



NET ZERO | 2050

# PAPARAN PUBLIK

25 Mei 2023



**Azis Armand**

**Vice President  
Director & Group CEO**

- Bertanggung jawab untuk menentukan arah strategi Grup Indika Energy, serta memimpin corporate functions di Indika Energy
- Azis meraih gelar Sarjana Ekonomi dari Fakultas Ekonomi Universitas Indonesia tahun 1991, dan gelar Master di bidang Perencanaan Perkotaan dari University of Illinois, Urbana-Champaign, Amerika Serikat tahun 1995



**Retina Rosabai**

**Director & Group Chief  
Financial Officer**

- Bertanggung jawab atas fungsi finansial di Grup Indika Energy
- Retina memperoleh gelar Bachelor of Science in Business Administration - Accounting dari Duquesne University, Pittsburgh, Pennsylvania, USA tahun 1990 dan menyelesaikan Advanced Management Programme di INSEAD Business School Fountainebleau, Perancis tahun 2019



**Purbaja Pantja**

**Director & Group Chief  
Investment Officer**

- Bertanggung jawab atas fungsi investasi dan pengembangan bisnis di Grup Indika Energy
- Purbaja meraih gelar BSc (cum laude) di bidang Statistics & Economics (double majors) dari University of California, Davis (California, USA) tahun 1991 dan MBA di bidang Finance dari Carnegie Mellon University, Pittsburgh (Pennsylvania, USA) tahun 1993



**Kamen K. Palatov**

**Director & Group Chief  
Portfolio Officer**

- Bertanggung jawab atas fungsi manajemen portfolio investasi di Grup Indika Energy
- Kamen sebelumnya berkarir di McKinsey & Co., Bear Stearns, dan The Northern Trust Company. Kamen menimba ilmu di Franklin and Marshall College, Pennsylvania, Amerika Serikat serta mendapatkan gelar MBA double degree dari HEC School of Management, Paris/ The Chinese University of Hong Kong

# **1 Perkembangan Terakhir**

## **2 Komitmen ESG**

## **3 Tinjauan Keuangan dan Operasional 3M 2023**

# Aspirasi dan komitmen keberlanjutan Indika Energy



# 50%

Pendapatan non-batubara  
pada 2025



# Net Zero

emissions pada 2050

# Indika Energy berkembang menjadi perusahaan investasi dengan portofolio bisnis yang berkelanjutan

Eksplorasi lapangan untuk sumber daya, produksi dan perdagangan batubara

## Sumber Daya Energi



Jasa kontrak penambangan batubara dan EPC di minyak & gas

## Jasa Energi



Pembangkit listrik tenaga batubara

## Infrastruktur Energi



## Logistik & Infrastruktur

Aset logistik, jasa EPC, infrastruktur, penyimpanan bahan bakar



## Mineral

Emas, metal, dan mineral lainnya



## Bisnis Hijau

Energi terbarukan dan solusi berbasis alam



## EV

Kendaraan listrik dan ekosistemnya



## Ventura Digital

Transformasi digital dan analitik



Inkubasi bisnis untuk pengembangan bisnis baru

## Lain-lain





- Kideco telah mendapatkan perpanjangan ijin operasi menjadi IUPK sejak 16 Desember 2022
- IUPK berlaku 10 tahun hingga 13 Maret 2033, dan dapat diperpanjang sesuai dengan ketentuan (+10 tahun)
- Dengan diperolehnya IUPK, sesuai dengan UU No 3/ 2021 dan Peraturan Pemerintah No 15/2022 tentang pertambangan batubara, peraturan fiskal yang baru (termasuk royalti, pajak pendapatan, profit sharing tax) berlaku efektif sejak Januari 2023
- Pada 22 November 2022, perusahaan juga sudah membayar US\$ 160 juta kepada ST International Co. Ltd. (Samtan) sebagai penyelesaian kewajiban yang tertera dalam Perjanjian Jual Beli (SPA)

## Perubahan tarif perpajakan terhadap operasional Kideco

	CCOW	IUPK
Royalti	13,5% flat	DMO: 14% Umum: progresif dari 14% sampai 28%
<i>Income tax</i>	45%	<i>Prevailing (22%)</i>
<i>Profit sharing tax</i>	nil	4% kepada pemerintah pusat 6% kepada pemerintah daerah, berdasarkan laba bersih

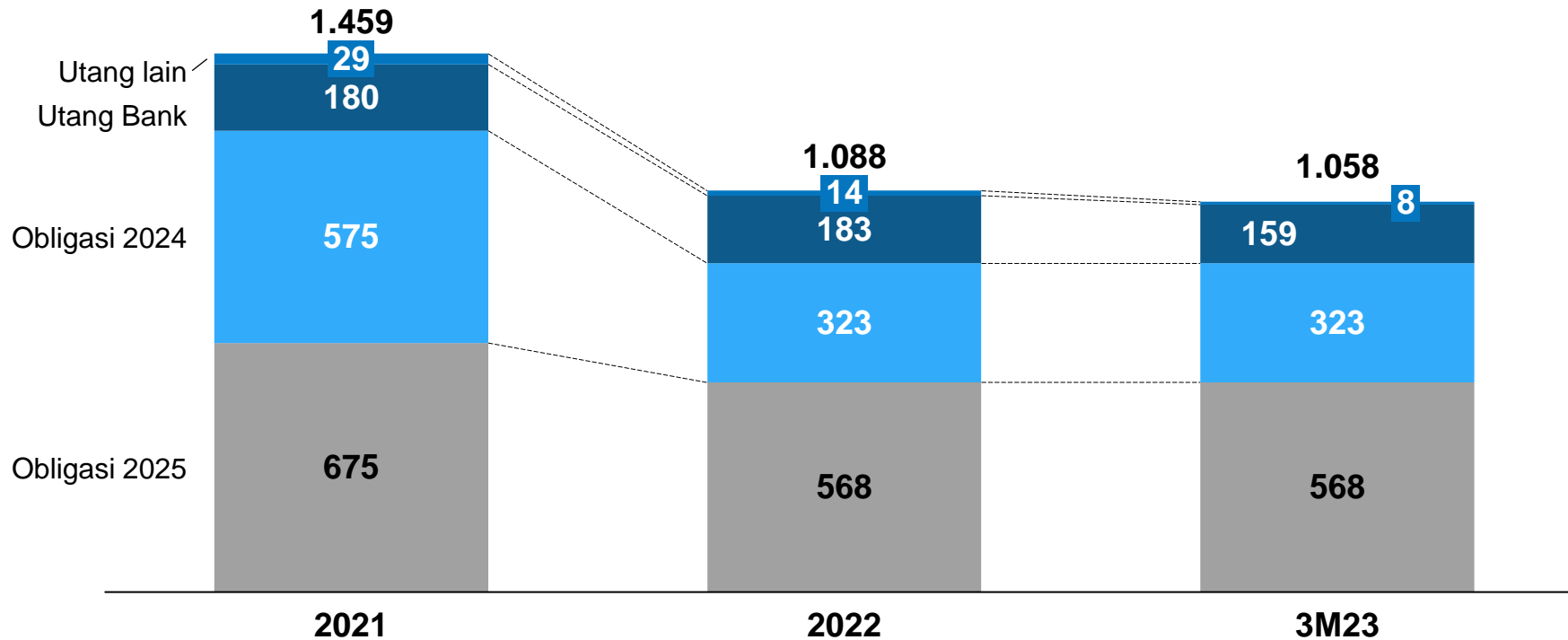
HBA (US\$/ton)	Tarif Umum / Ekspor	Tarif DMO
HBA < \$70	14%	14%
70 ≤ HBA < 80	17%	14%
80 ≤ HBA < 90	23%	14%
90 ≤ HBA < 100	25%	14%
HBA ≥ 100	28%	14%



# Indika Energy terus menjaga neraca yang sehat dengan **NET ZERO** | <sup>20</sup>/<sub>50</sub>



## Total Utang Konsolidasi US\$ juta



Indika Energy telah melakukan pembayaran lebih awal obligasi melalui proses tender offer sebesar US\$ 240,5 juta dan pembelian kembali melalui pasar terbuka sebesar US\$ 118,6 juta

# Indika Energy membagikan dividen sebesar US\$ 113,2 juta kepada pemegang saham

	US\$ juta	Rp/share	Tanggal pembayaran
Interim dividen	40,0	114	30 Agustus 2022
Dividen final	73,2	208	17 Mei 2023
<b>Total</b>	<b>113,2</b>	<b>322</b>	

- Indika Energy membagikan dividen tunai sebesar US\$113,2 juta atau 25% dari laba tahun 2022
- Pembayaran dividen final dilakukan pada tanggal 17 May 2023





## Mineral



### Pertambangan Emas (100%)

- Pengembangan tambang emas Awakmas di Sulawesi Selatan
- FEED telah selesai di April 2022 dan konstruksi dimulai pada 2023
- Tahap produksi di awal tahun 2025
- Mendapatkan pendanaan sebesar US\$ 250 juta dari konsorsium bank (Mandiri, BNI, UOB, DBS & KB Bukopin)
- Investasi yang sudah dilakukan hingga Maret 2023 adalah US\$ 126.2 juta.
- Perkiraan total investasi US\$ 300 juta hingga tahun 2025



### Pertambangan Bauksit (100%)

- Berlokasi di Ngabang, Landak, Kalimantan Barat
- Sumber daya: 30 MT dan cadangan: 5,7 MT
- Kapasitas produksi: 1 MT per tahun
- Total Investasi hingga Maret 2023: US\$ 14,7 juta



### Perdagangan Nikel (100%)

- Akuisisi PT Rockgeo Energi Nusantara yang bergerak di bidang perdagangan nikel di tahun 2021
- Total Investasi hingga Maret 2023: US\$ 3,2 juta
- Volume di 1Q23: 44 ribu WMT bijih nikel



## Bisnis Hijau



### Tenaga Surya (51%)

- Mendapatkan kontrak sampai dengan 51 MWp kombinasi EPC dan leasing
- Beberapa instalasi yang dilakukan:
  - Sampoerna Kayoe (10.1 MWp) dengan baterai (6.8 MW) di Maluku
  - APRIL ground mounted solar (12,8 MWp) di Riau
  - Indo Tenaga Hijau rooftop dan floating solar (2,9 MWp) di Bali, Semarang, Grati, Suralaya
  - Wilmar rooftop solar (2,9 MWp) di Sumatera Barat, Sumatera Utara, dan Sulawesi Utara
  - Solusi Bangun Indonesia yang merupakan anak usaha Semen Indonesia (7 MWp) di Tuban, Jawa Timur
- Target total instalasi solar panel hingga 500 MWp sampai tahun 2025
- Total investasi hingga Maret 2023: US\$ 3,7 juta



### Solusi Berbasis Alam (100%)

- Akuisisi 4 konsesi HTI melalui Indika Multi Properti (IMP) seluas 170 ribu hektar di Kalimantan Timur dan Kalimantan Tengah untuk produksi wood pellet / biomassa dan potensi carbon credit trading
- Pada tahun 2022, memulai penanaman pohon kaliandra dengan target seluas 7.500 Ha sebagai fase pertama
- Akuisisi 46% saham PT Natura Aromatik Nusantara (produsen minyak atsiri)
- Total investasi hingga Maret 2023: US\$ 43,4 juta



## Kendaraan Listrik



### Kendaraan Listrik Roda 2 (100%)

- Peluncuran Alva One di bulan Agustus 2022
- Motor listrik yang sudah dijual termasuk pre-order sudah mencapai ribuan unit
- Fasilitas manufaktur lokal di Cikarang dengan kapasitas hingga 100.000 unit/ tahun
- Alva One masuk ke daftar motor listrik penerima subsidi pemerintah sebesar Rp 7 juta (TKDN 44%)
- Pengembangan *point of sales* (POS) di Jawa dan Bali (pada April 2023)
- Rencana peluncuran model berikutnya pada 27 Mei 2023
- Total investasi hingga Maret 2023: US\$ 20,7 juta



### Manufaktur Bus Listrik & Baterai (60%)

- Mendirikan perusahaan patungan dengan Foxconn, PT Foxconn Indika Motor, dengan kepemilikan 60% saham
- Bus listrik Foxtron telah digunakan dalam G20 dan B20 Summit di Bali pada November 2022, juga di berbagai kegiatan pemerintahan lainnya
- Bus listrik Foxtron diharapkan akan menjadi armada ramah lingkungan yang dioperasikan di Jakarta
- Total Investasi hingga Maret 2023: US\$ 2,6 juta



### Distributor Bus Listrik dan Fasilitas Pendukung (51%)

- Energi Makmur Buana (EMB) adalah distributor dari bus listrik merk Edison Motors dan Foxtron, serta fasilitas pendukung stasiun pengisian listrik merk Daeyong Chaevi dan air conditioning (AC) untuk bus listrik dengan merk BOA
- Total investasi hingga Maret 2023: US\$ 1,3 juta

# Indika Energy juga melakukan divestasi untuk mengurangi eksposur dari bisnis batubara



## Transportasi Laut

- Indika Energy menandatangani CSPA untuk menjual saham 51,0% di MBSS pada tanggal 6 Agustus 2021 kepada PT Galley Adhika Arnawama (GAA)
- Nilai transaksi sebesar US\$ 41,31 juta (berdasarkan valuasi yang disepakati sebesar US\$ 81,0 juta untuk 100% basis)
- Transaksi selesai pada tanggal 8 Oktober 2021



## Kontraktor Pertambangan dan EPC

- Menandatangani CSPA untuk divestasi saham 69,8% di PTRO pada tanggal 18 Februari 2022 kepada PT Caraka Reksa Optima (CARA)
- Nilai transaksi sebesar US\$ 146,58 juta (berdasarkan valuasi yang disepakati sebesar US\$ 210 juta untuk 100% basis)
- Transaksi selesai pada Juni 2022

**1** Perkembangan Terakhir

**2** Komitmen ESG

**3** Tinjauan Keuangan dan Operasional 3M 2023

# Pencapaian parameter ESG di tahun 2022 dibandingkan **NET ZERO** | <sup>20</sup>/<sub>50</sub> target 2025



**INTENSITAS  
EMISI GRK  
SCOPE 1**



**26,98%** dari baseline 2020  
Target: Menurun 10% pada 2025

2022: 0,022 tCO<sub>2</sub>e/ton produksi batubara  
2020: 0,031 tCO<sub>2</sub>e/ton produksi batubara



**KESEHATAN &  
KESELAMATAN**

**0 Fatalitas Karyawan**  
Target: 0 fatalitas setiap tahun



**KOMITE  
KEBERLANJUTAN**

**5 Komite Keberlanjutan**

Target: Membentuk Komite Keberlanjutan di Indika Energy dan anak perusahaan



**REKLAMASI**



**24,78%** dari baseline 2020  
Target: Meningkatkan 20% pada 2025

2022: 5.655,42 hektar  
2020: 4.532,35 hektar



**PENGEMBANGAN  
MASYARAKAT**

**0,38% EBIT** pada 2022  
Target: 1% dari EBIT setiap tahun

2022: Rp 59,9 miliar (0,38% EBIT)  
2021: Rp 137 miliar (1,24% EBIT)  
2020: Rp 75,4 miliar (3% EBIT)



**TATA KELOLA  
PERUSAHAAN**

**KPI ESG**

Target: Menyertakan ESG dalam KPI Direksi dan Komisaris Perseroan

**1** Perkembangan Terakhir

**2** Komitmen ESG

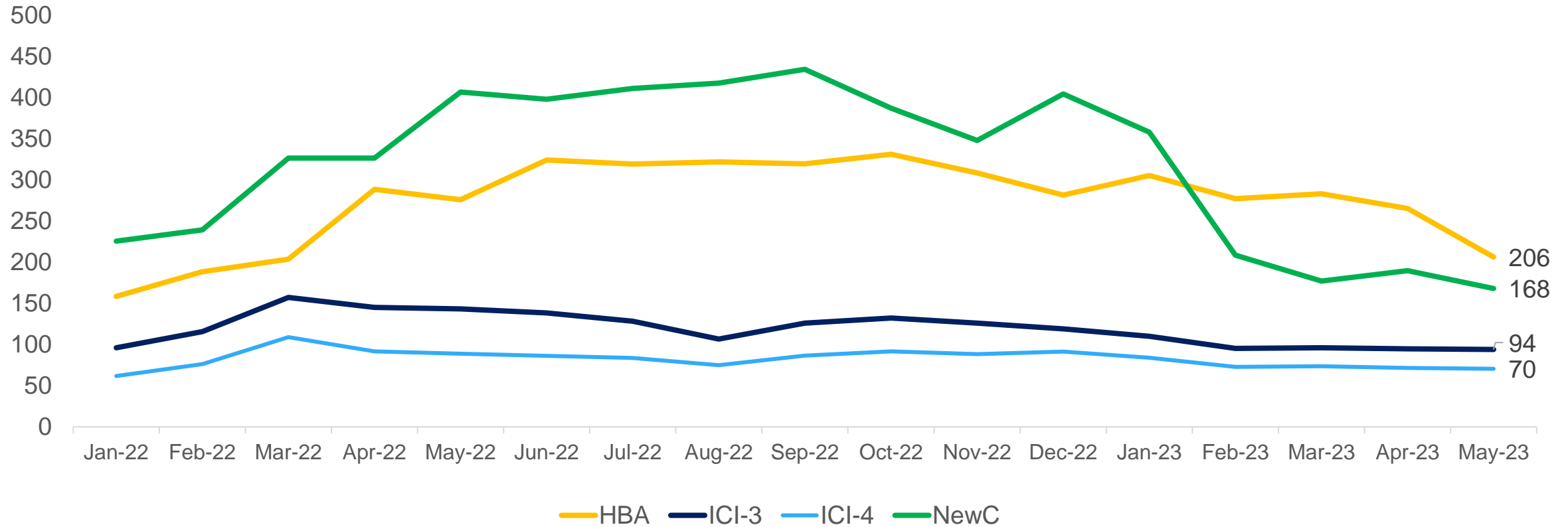
**3** Tinjauan Keuangan dan Operasional 3M 2023



Panduan Data Operasional	2023 Budget	3M23	3M22	%
<b>KIDECO</b>				
Volume Produksi (juta ton)	31.0	6.9	7.7	-10.4%
Strip Ratio (x)	6.0	5.4	5.5	-1.8%
Indeks Newcastle (\$/ton)	226.0	247.8	263.8	-6.1%
Indeks ICI - 4 (\$/ton)	75.0	76.6	82.3	-6.9%
Harga jual rata-rata (\$/ton)	83.5	87.3	70.8	23.3%
<i>Cash Cost x Royalty</i> (\$/ton)	39.0	36.4	32.8	11.0%
Volume pengupasan lapisan tanah penutup (BCM)	185.5	37.5	42.6	-11.0%
<b>INDIKA INDONESIA RESOURCES</b>				
Volume Perdagangan Batubara (juta ton)	7.3	0.9	1.7	-47.1%
Volume Produksi MUTU (juta ton)	1.8	0.3	0.4	-25.0%
<b>INTERPORT</b>				
Volume KGTE (Kbd)	25.0	19.6	17.9	78.4%

# Perkembangan harga batubara

US\$/ton



## Indeks harga batubara:

- Indeks NEWC ▼-6,0%; Avg 3M23: US\$ 247,8/ton vs Avg 3M22: US\$ 263,8/ton
- Indeks ICI 4 ▼-6,9%; Avg 3M23: US\$ 76,8/ton vs Avg 3M22: US\$ 82,3/ton
- Indeks ICI 3 ▼-18,6%; Avg 3M23: US\$ 100,4/ton vs Avg 3M22: US\$ 123,0/ton
- Indeks HBA ▲57,2%; Avg 3M23: US\$ 288,4/ton vs Avg 3M22: US\$ 183,5/ton

# Kinerja keuangan kunci pada 3M 2023

Pendapatan

**US\$ 906,8 juta**

**+9,2%**

(3M22 vs 3M23)

Laba Bersih

**US\$ 58,9 juta**

**-21,5%**

(3M22 vs 3M23)

Laba Inti\*

**US\$ 82,7 juta**

**-12,9%**

(3M22 vs 3M23)

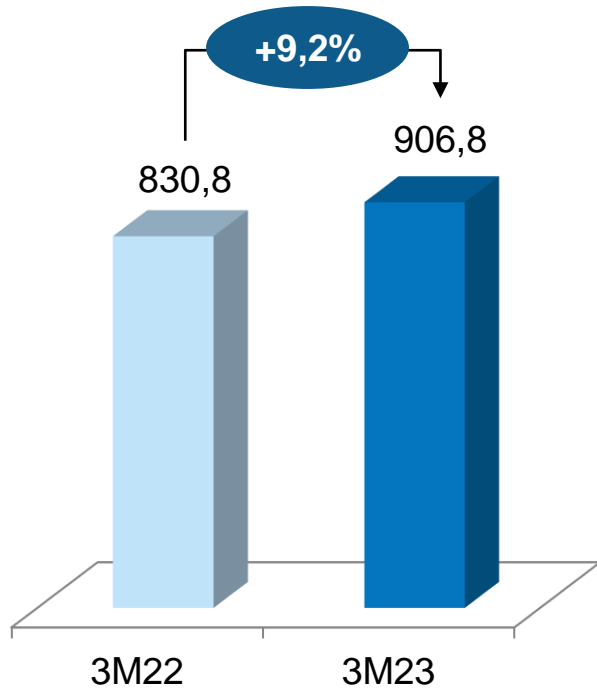
\*) Laba (Rugi) Inti didefinisikan sebagai laba (rugi) bersih yang dapat diatribusikan kepada Pemilik Perusahaan selama satu tahun, tidak termasuk: 1) amortisasi aset tidak berwujud Kideco dan MUTU; 2) perubahan nilai wajar kewajiban imbalan kontinjensi terkait akuisisi saham tambahan di Kideco pada tahun 2022



# Kinerja keuangan konsolidasian Perseroan 3M23 vs 3M22

## Pendapatan

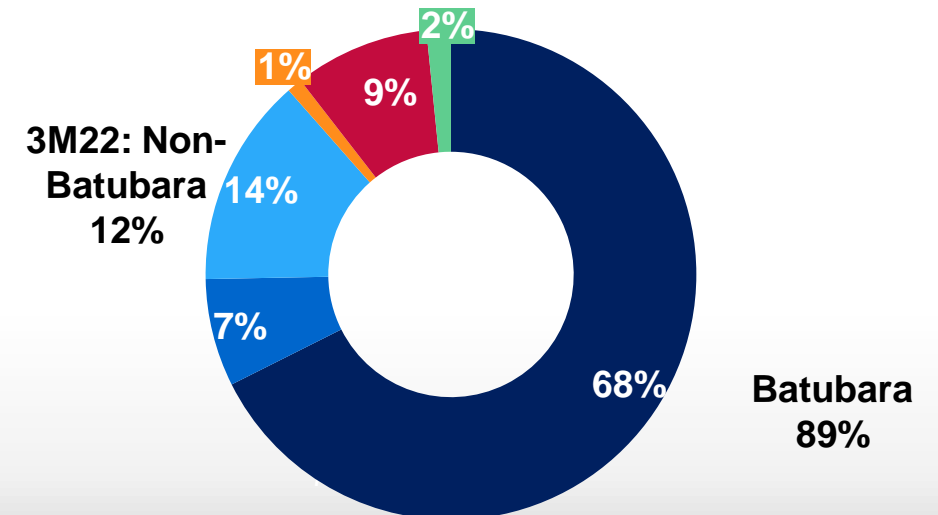
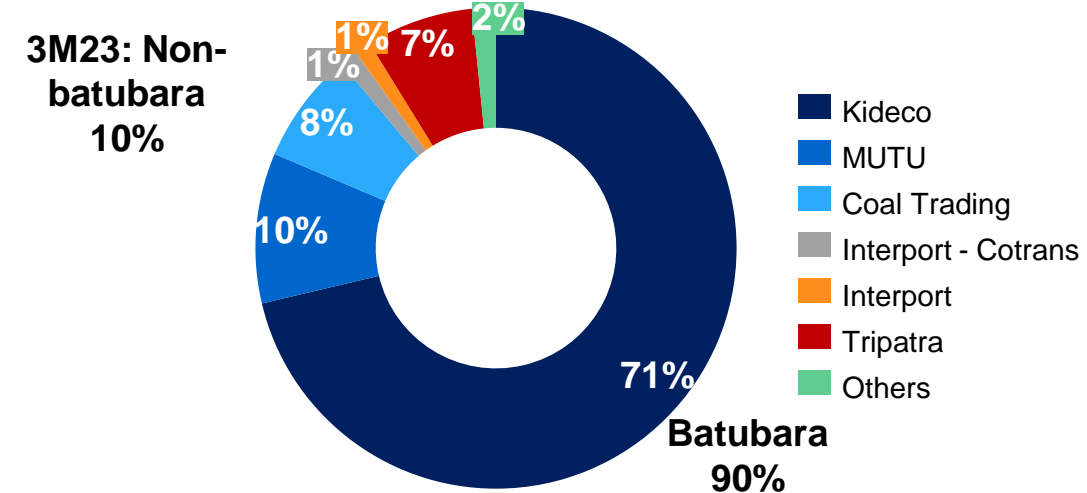
US\$ juta



	3M23	3M22	YoY
Kideco	659,3	564,6	16,8%
Indika Resources	164,2	172,7	-4,9%
Interport	21,0	8,4	150,4%
Tripatra	66,5	74,2	-10,4%
Lainnya	14,3	12,3	16,3%
Eliminasi	(18,5)	(1,5)	
<b>Total</b>	<b>906,8</b>	<b>830,8</b>	<b>9,2%</b>

	3M23	3M22	YoY
Volume penjualan Kideco (juta ton)	7,5	8,0	-5,4%
Harga jual rata-rata Kideco (US\$)	87,3	70,8	23,4%
Volume penjualan MUTU (juta ton)	0,6	0,3	84,6%
Harga jual rata-rata MUTU (US\$)	161,8	183,1	-11,6%
Volume penjualan Coal Trading (juta ton)	0,9	1,7	-47,9%
Harga jual rata-rata Coal Trading (US\$)	77,1	68,5	12,5%

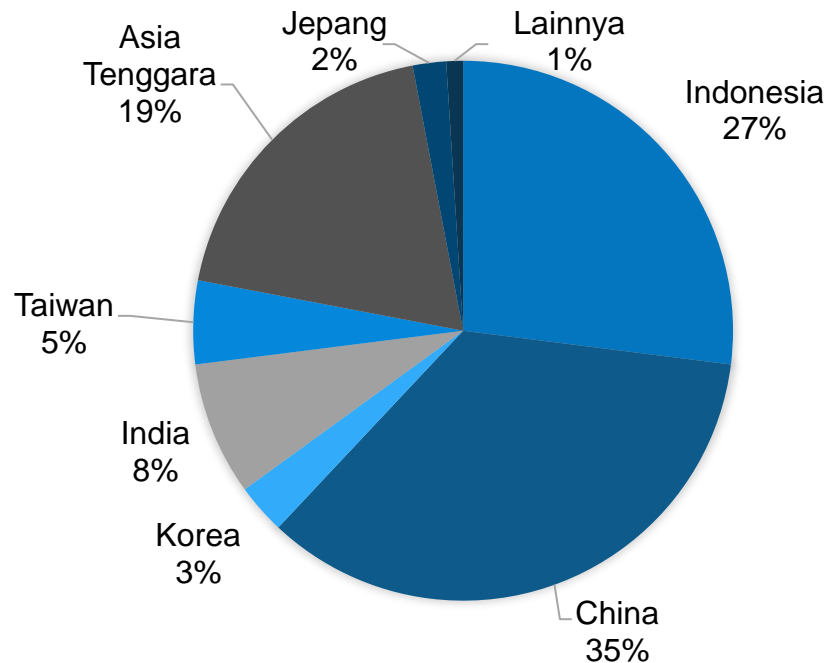
## Persentase Rincian Pendapatan 3M23 vs 3M22



# Kinerja keuangan konsolidasian Perseroan 3M23 vs 3M22

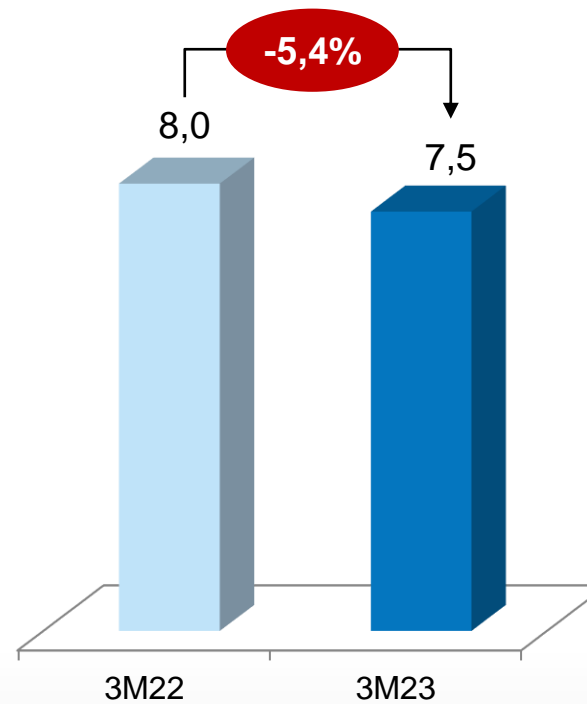


## Persentase Volume Penjualan Berdasarkan Negara Tujuan di 3M23

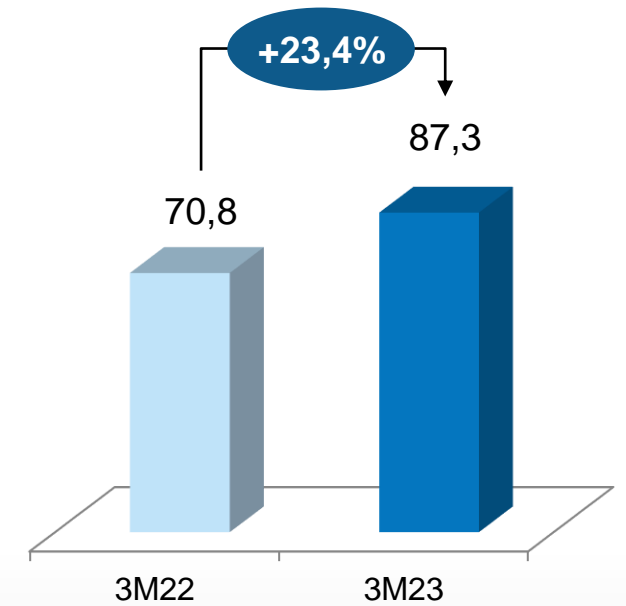


Volume Penjualan (juta ton)	3M23	3M22	%
Ekspor	5,4	5,4	1,9%
Domestik	2,1	2,6	-20,6%
<b>Total</b>	<b>7,5</b>	<b>8,0</b>	<b>-5,4%</b>

## Volume Penjualan Juta ton



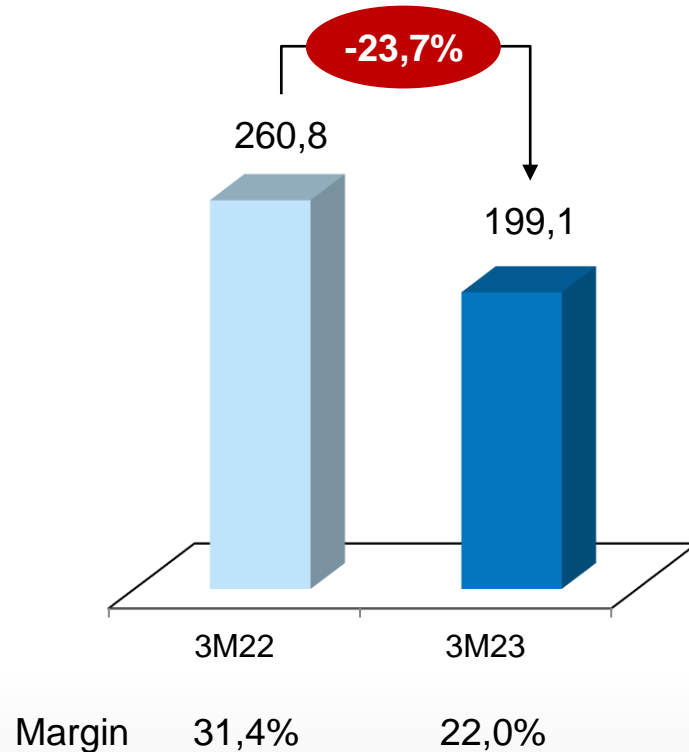
## Harga Rata-rata Penjualan US\$ per ton



# Kinerja keuangan konsolidasian Perseroan 3M23 vs 3M22

## Laba Kotor

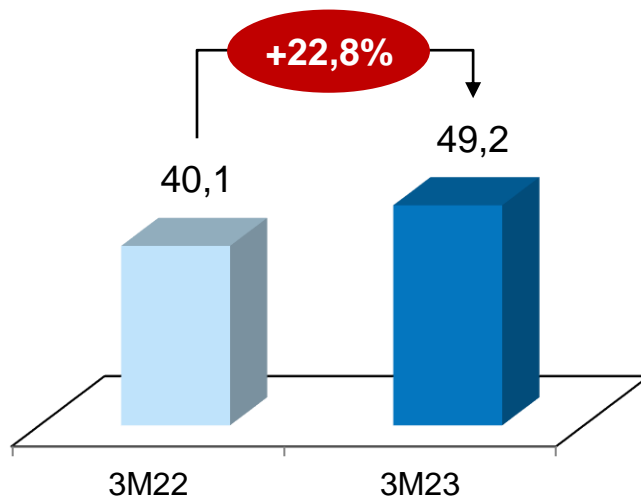
US\$ juta



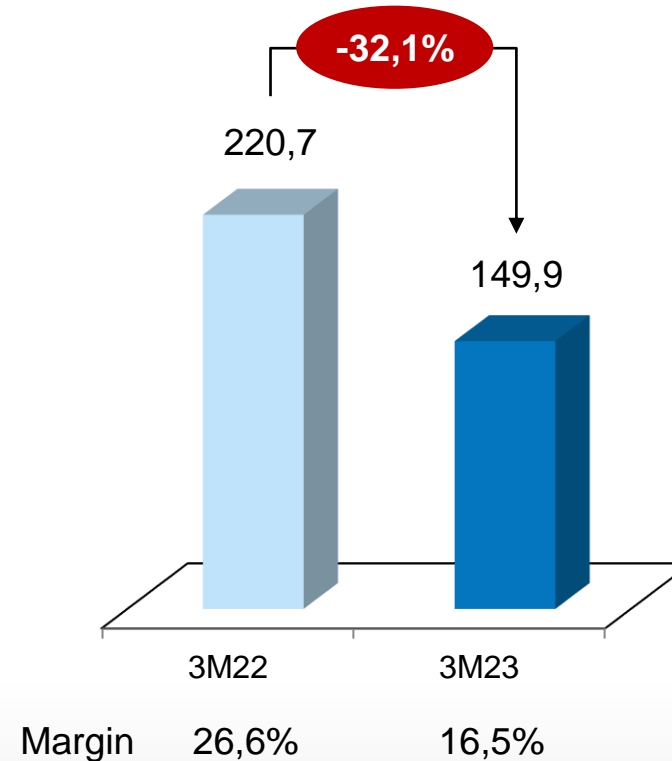
	Laba Kotor (US\$ Juta)	Margin Kotor	Laba Kotor (US\$ Juta)	Margin Kotor
Kideco	156,8	23,8%	212,1	37,6%
Coal Trading	4,3	6,0%	7,9	6,8%
MUTU	35,0	37,8%	31,1	52,5%
Tripatra Group	3,9	5,9%	4,9	6,6%
Interport	6,2	29,4%	3,1	37,2%
Lainnya	-7,1	n.A	1,8	20,0%
<b>Konsolidasi</b>	<b>199,1</b>	<b>22,0%</b>	<b>260,8</b>	<b>31,4%</b>

# Kinerja keuangan konsolidasian Perseroan 3M23 vs 3M22

## Beban Penjualan, Umum dan Administrasi US\$ juta



## Labanya Usaha US\$ juta

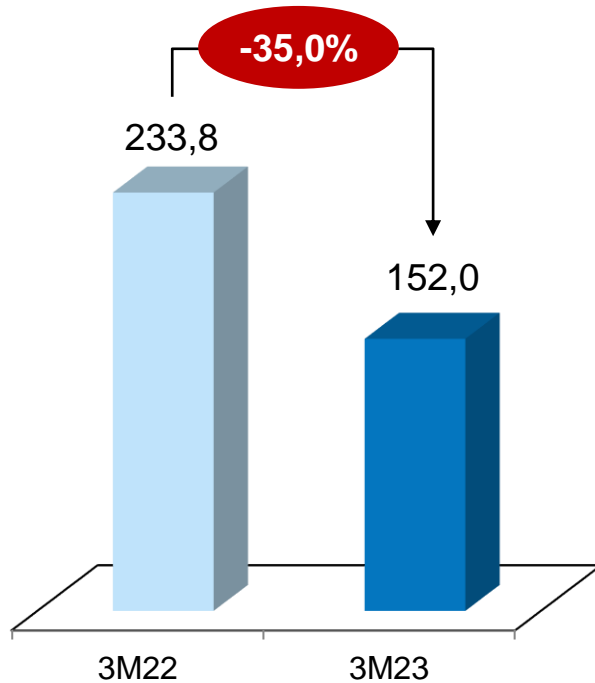




# Kinerja keuangan konsolidasian Perseroan 3M23 vs 3M22

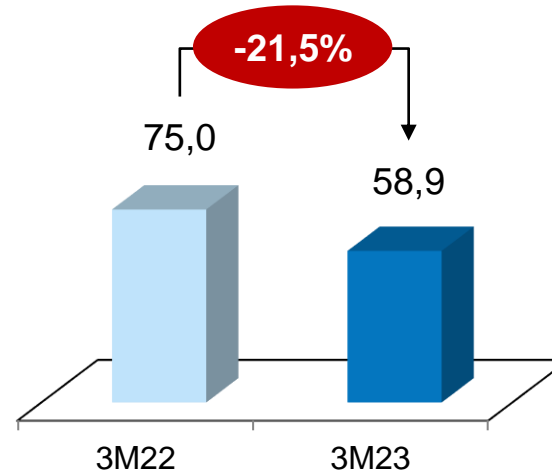
## Adjusted EBITDA

US\$ juta



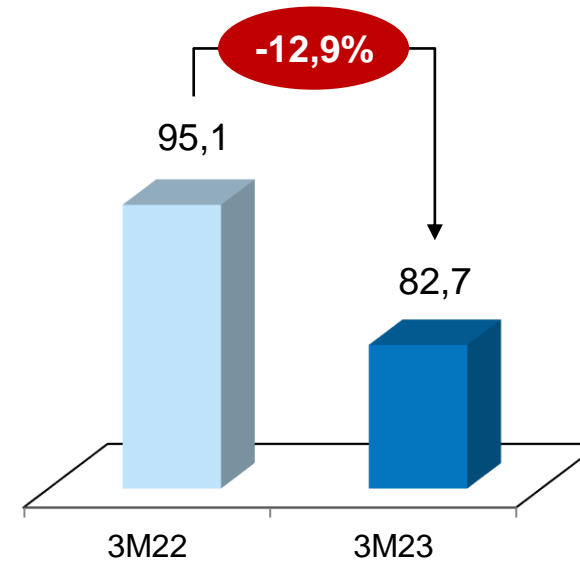
## Laba (Rugi) yang dapat Diatribusikan kepada Pemilik Entitas Induk

US\$ juta



## Laba (Rugi) Inti

US\$ juta



## Definisi Laba (Rugi) Inti

Laba (Rugi) Inti didefinisikan sebagai laba (rugi) bersih yang dapat diatribusikan kepada Pemilik Perusahaan selama satu tahun, tidak termasuk:

- 1) amortisasi aset tidak berwujud Kideco dan MUTU
- 2) perubahan nilai wajar kewajiban imbalan kontinjensi terkait akuisisi saham tambahan di Kideco pada tahun 2022

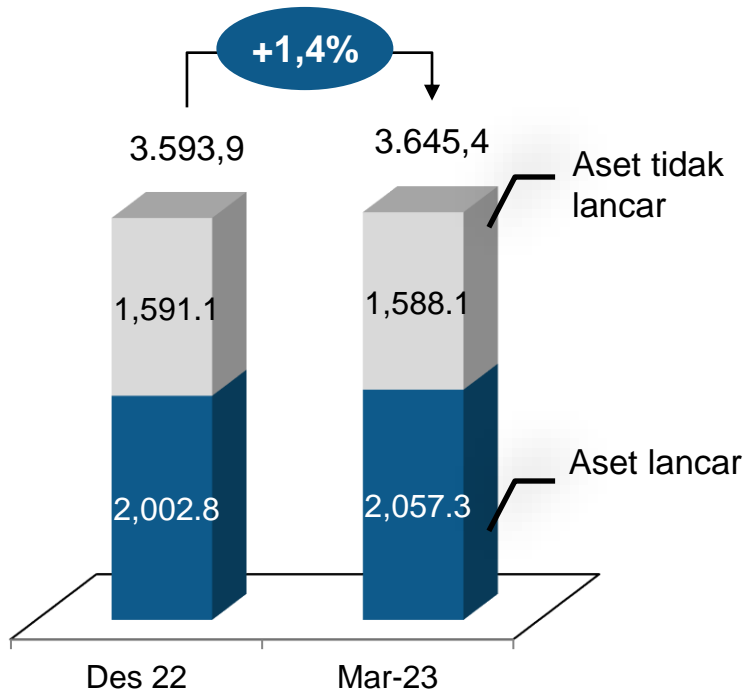
Margin 28,1% 16,8%

9,0% 6,5%

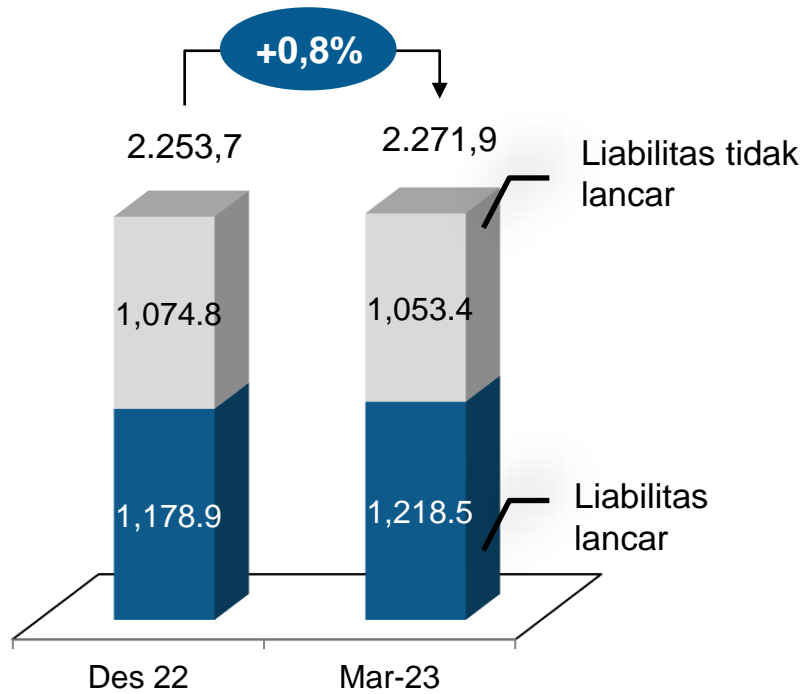
11,4% 9,1%

# Posisi keuangan konsolidasian Perseroan Des 2022 vs Mar 2023

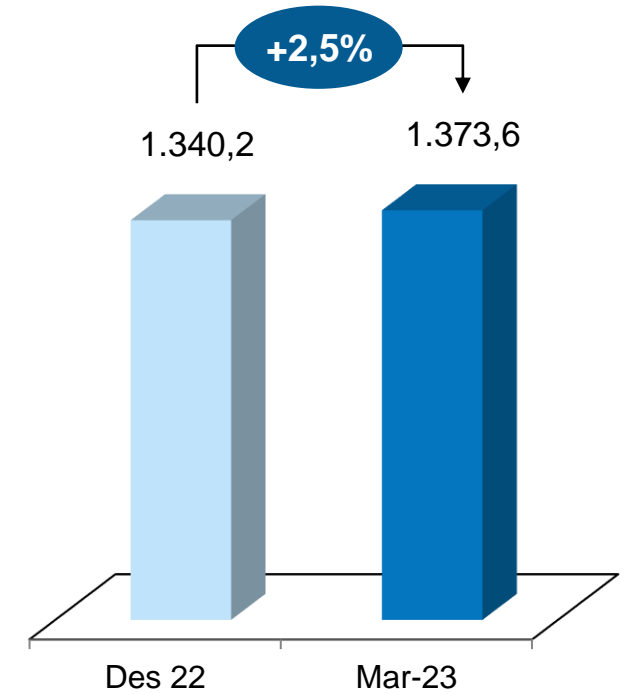
**Total Aset**  
US\$ juta



**Total Liabilitas**  
US\$ juta



**Total Ekuitas**  
US\$ juta



# Panduan asumsi operasional 2023 dan pencapaian 1Q23

## Realisasi Belanja Modal

US\$ juta

Realisasi Belanja Modal	2023 Budget	3M23	%
Kideco	43.3	1.7	3.9%
Indika Indonesia Resources	43.9	1.6	3.6%
Indika Hold Co.	1.2	0.3	25.0%
Interport	3.4	0.3	8.8%
IMP	21.3	2.4	11.3%
IMG	17.8	1.9	10.7%
EMITS	50.0	0.1	0.2%
Awakmas	121.5	14.2	11.7%
Tripatra	0.0	0.0	0.0%
<b>Total</b>	<b>302.4</b>	<b>22.5</b>	<b>7.4%</b>

## Realisasi Investasi Baru

US\$ juta

Investasi Baru	3M23
Awakmas	5.3
Natura	13.0
IMG	6.0
Mekko	2.0
Interport	4.6
IMAN	2.2
<b>Total</b>	<b>32.8</b>

**TERIMA KASIH**