



NET ZERO | 20
50

PAPARAN PUBLIK

PT INDIKA ENERGY TBK.

20 MEI 2022

1 Hasil RUPSLB

2 Perkembangan Terakhir

3 Tinjauan Keuangan dan Operasional 3M22

4 Komitmen ESG

1. Menyetujui rencana transaksi penjualan saham di anak perusahaan Perseroan, yaitu Petrosea yang akan dilakukan oleh Perseroan, di mana transaksi tersebut merupakan transaksi material sebagaimana diatur dalam Peraturan OJK No 17 /POJK 04 2020 tentang Transaksi Material dan Perubahan Kegiatan Usaha
2. Memberikan persetujuan dan kewenangan kepada Direksi Perseroan, baik secara sendiri sendiri maupun bersama sama dengan hak substitusi sesuai dengan anggaran dasar Perseroan, untuk membuat melaksanakan menandatangani dan/ atau menyerahkan serta melaksanakan setiap perjanjian perjanjian dan tindakan tindakan yang diperlukan sehubungan dengan seluruh dokumen yang akan ditandatangani dan/ atau diserahkan berdasarkan atau yang terkait dengan perjanjian pengalihan termasuk seluruh perubahan dan tambahan atasnya dengan syarat dan ketentuan yang dianggap baik oleh Direksi

1 Hasil RUPSLB

2 Perkembangan Terakhir

3 Tinjauan Keuangan dan Operasional 3M22

4 Komitmen ESG

Divestasi - mengurangi eksposur dari bisnis batubara

COMPLETED

PT Mitrabahtera Segara Sejati Tbk



- ✓ Indika Energy menandatangani CSPA untuk menjual saham 51.0% di MBSS pada tanggal 6 Agustus 21 kepada PT Galley Adhika Arnawama ("GAA") *
- ✓ Nilai transaksi sebesar US\$41.31 juta (berdasarkan valuasi yang disepakati sebesar US\$81.0 juta untuk 100% basis)
- ✓ Transaksi selesai pada tanggal 8 Oktober 2021

In Process

PT Petrosea Tbk



- ✓ Salah satu arahan strategis untuk diversifikasi dari batubara
- ✓ Menandatangani CSPA untuk divestasi saham 69.8% di PTRO pada tanggal 18 Feb 22 kepada PT Caraka Reksa Optima ("CARA") *
- ✓ Nilai transaksi sebesar US\$146.58 juta (berdasarkan valuasi yang disepakati sebesar US\$210 juta untuk 100% basis)
- ✓ Transaksi diperkirakan akan selesai pada akhir Juni 2022





Mineral - Awakmas

- Penambahan 72% saham Nusantara Resources menjadi 100% untuk pengembangan tambang emas Awakmas di Sulawesi Selatan.
- FEED telah selesai di April 2022
- Kontruksi dimulai Jan 2023
- Tahap Produksi di Awal tahun 2025

Mineral – Perdagangan Nikel



- Akuisisi PT Rockgeo Energi Nusantara yang bergerak di bidang perdagangan Nikel di tahun 2021
- Volume di 1Q22: 17 rb WMT bijih nikel

Bisnis Hijau – Tenaga Surya



- Penandatanganan kontrak 20 tahun antara EMITS dengan PT Mangole Timber Producer (Sampoerna Kayoe Group) pada 7 Maret 22 untuk membangun PLTS Hybrid dengan kapasitas : 12MWp dan penyimpanan 3MWh Battery

Bisnis Hijau – Hutan Tanaman Industri



- Akuisisi 4 konsesi HTI melalui Indika Multi Properti (IMP) seluas 170 ribu hektar di Kalimantan Timur dan Kalimantan Tengah untuk produksi wood pellet / biomass dan potensi carbon credit trading.
- Mendapatkan pendanaan dari Bank DBS sebesar US\$27 juta untuk proyek wood pellet (green financing yang pertama bank DBS di indonesia)

Bisnis Hijau – Kendaraan Listrik **Ilectra Motor Group**

- Pengembangan Kendaraan Listrik roda dua dengan:
 1. Menjajaki Kerjasama dengan PT Industri Baterai Indonesia (IBC), Hon Hai Precision Co. Ltd. (Foxconn), dan Gogoro Inc untuk mengembangkan ekosistem kendaraan listrik di Indonesia
 2. Partnership dengan Alpha JWC Ventures dan Horizons Ventures dalam PT Ilectra Motor Group untuk mengembangkan motor listrik (19 May 22)



Kami bekerja sama dengan mitra-mitra terkemuka untuk berhasil dalam bisnis kendaraan listrik roda dua

Alpha JWC Ventures

Didirikan pada 2015, Alpha JWC Ventures adalah firma modal ventura independen dan institusional dengan cakupan regional dan fokus utama di Indonesia. Sebagai pengelola dana pihak ketiga, Alpha JWC Ventures melakukan investasi ke dalam perusahaan rintisan di tahap awal dan menengah, dengan misi besar menemukan dan mengembangkan perusahaan serta wiraswasta terbaik di industri masing-masing. Dengan salah satu tim terbesar di Asia Tenggara, Alpha JWC Ventures mengelola tiga dana kelolaan (*fund*) berjumlah lebih dari USD 650 juta; serta 60+ perusahaan portofolio aktif di bidang teknologi, ritel, FMCG, teknologi finansial, dan lain-lain.

Figur Utama

- Chandra Tjan (Co-Founder & General Partner)
- Jeffrey Joe (Co-Founder & General Partner)

Portofolio Investasi



Horizons Ventures

Horizons Ventures didirikan bersama oleh Solina Chau dan Debbie Chang pada tahun 2005. Horizons Ventures dikenal karena mendukung perusahaan-perusahaan penting yang memberi dampak yang positif di dunia. Di antara rangkaian investasi tahap awal yang terkenal adalah Zoom, Impossible Foods, Perfect Day, Spotify, Siri, dan DeepMind, yang mencerminkan pendekatan investasi jangka panjang Horizons Ventures.

Figur Utama

- Solina Chau (Founder)
- Debbie Chang (Founder)

Portofolio Investasi

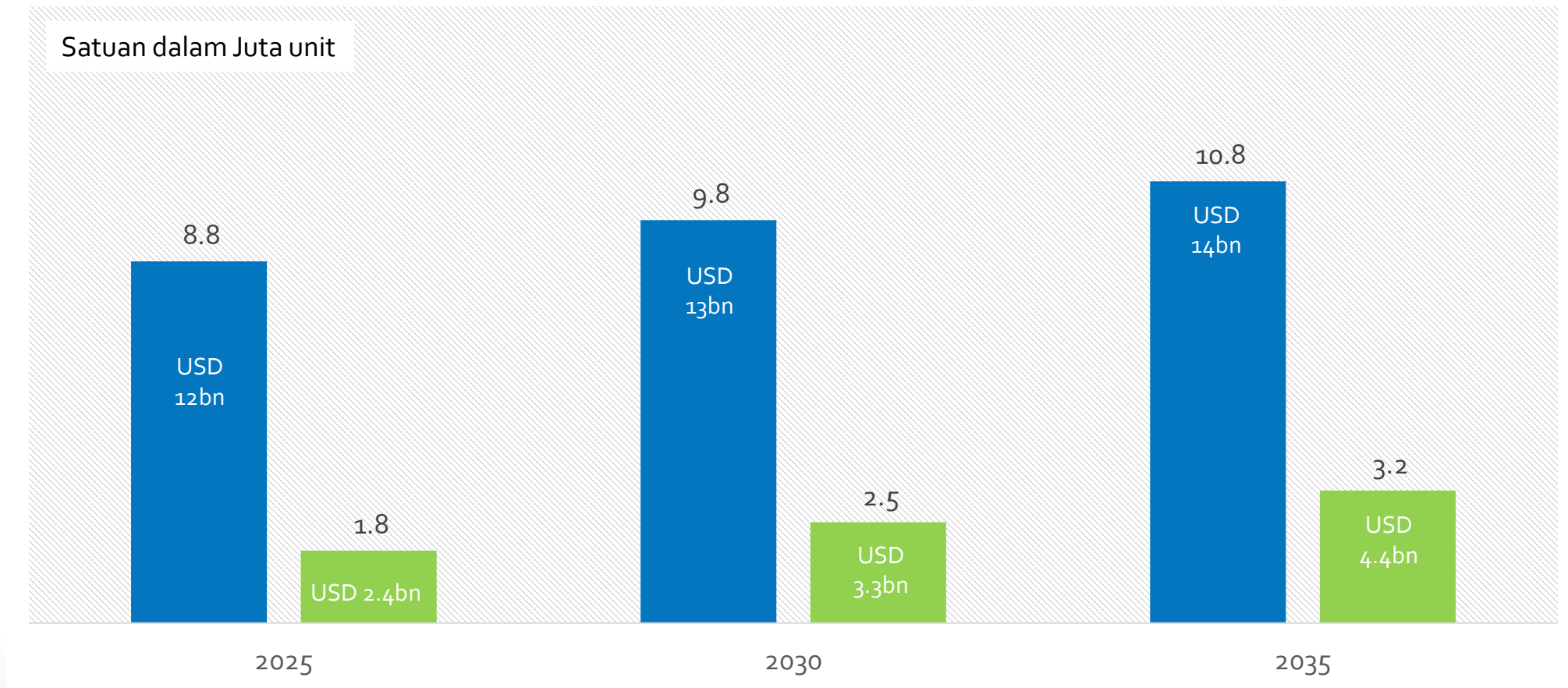


Pemerintah telah menargetkan produksi kendaraan listrik roda dua sebesar 3,2 juta unit pada tahun 2035

NET ZERO | 2050



■ Total Produksi Kendaraan Roda Dua ■ Produksi Kendaraan Listrik Roda Dua



Sumber: Peraturan Menteri Perindustrian Nomor 27 Tahun 2020, bagian lampiran B: Target kuantitatif pengembangan industri kendaraan bermotor nasional

Visi kami lebih dari sekadar menyediakan kendaraan.
Kami hadir sebagai solusi mobilitas melalui ekosistem yang kami bangun

NET ZERO | 2050



1 Hasil RUPSLB

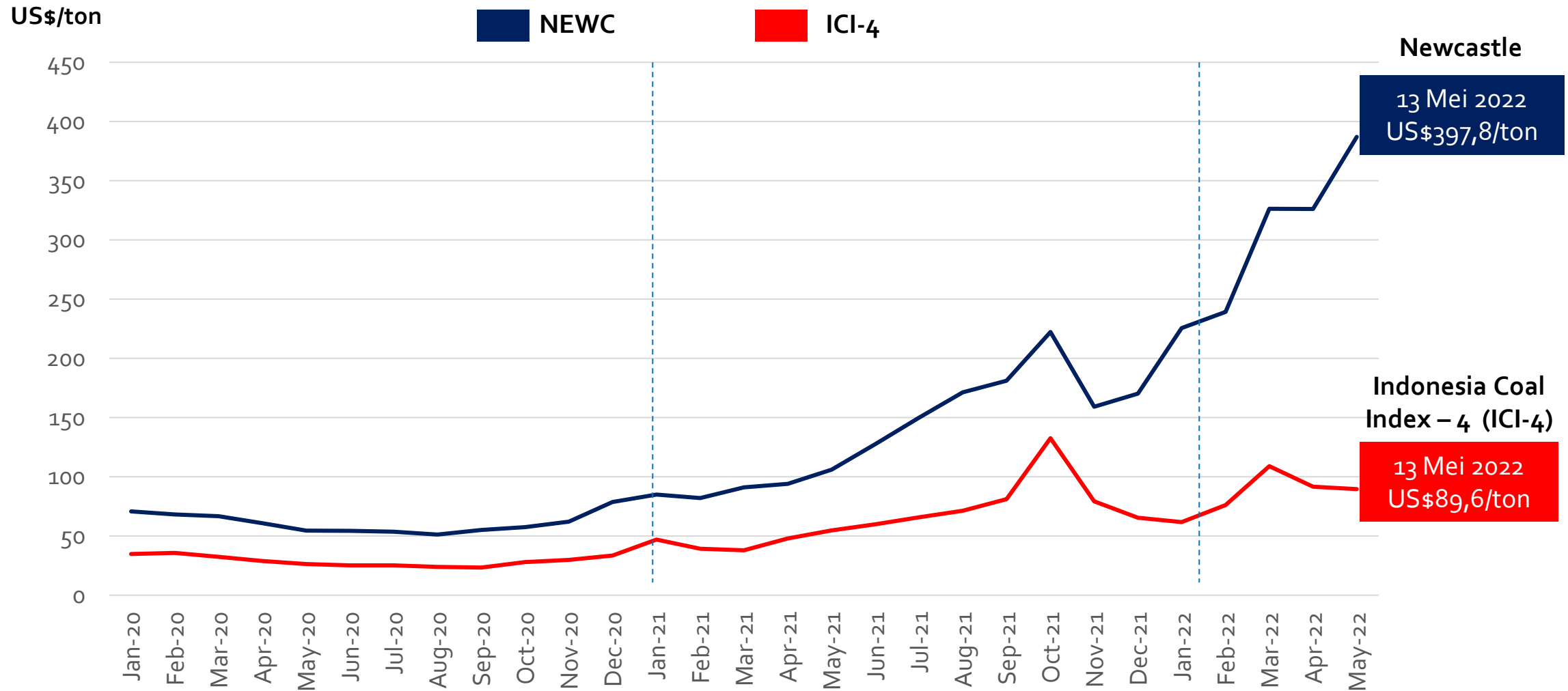
2 Perkembangan Terakhir

3 Tinjauan Keuangan dan Operasional 3M22

4 Komitmen ESG

Perkembangan Harga Batubara

Harga batubara terus mengalami peningkatan dibandingkan tahun-tahun sebelumnya



Rata-rata 2020
US\$ 60,7/ton
US\$ 29,0/ton

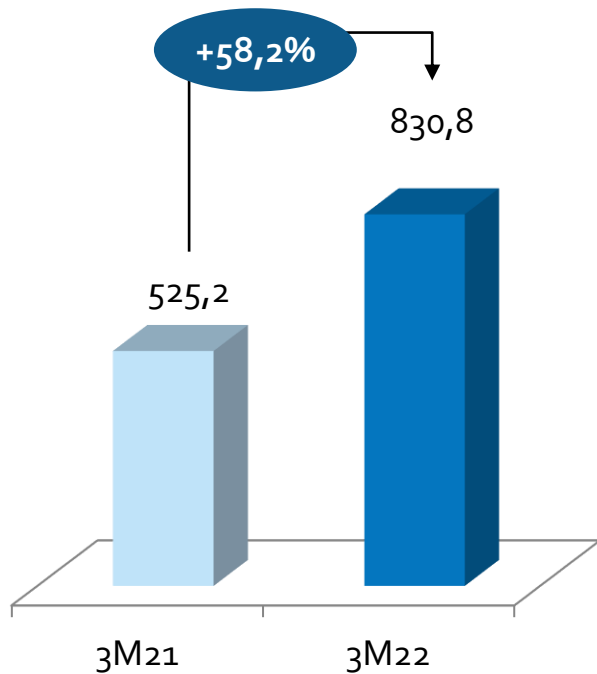
Rata-rata 2021
US\$ 137,3/ton
US\$ 65,2/ton

Rata-rata YTD Mei 22
US\$ 293,2/ton
US\$ 85,6/ton

Kinerja keuangan konsolidasian Perseroan 3M21 vs 3M22

Pendapatan

US\$ juta

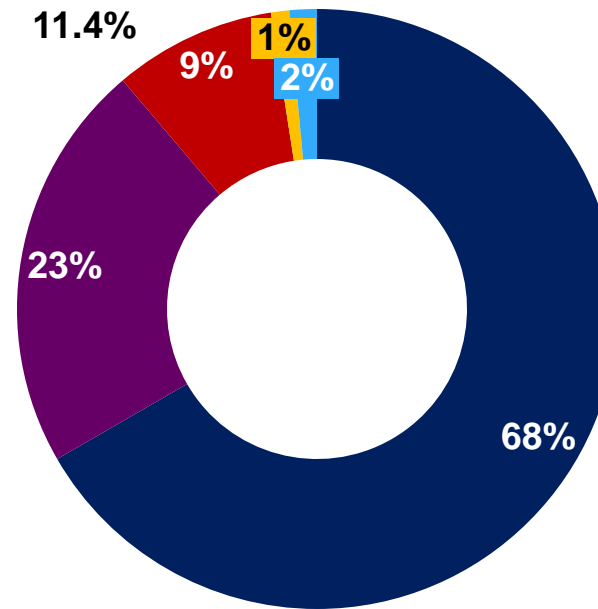


	3M22	3M21	YoY
Kideco	564,6	414,9	36,1%
Indika Resources	172,7	57,1	202,5%
Interport	8,4	7,1	18,7%
Tripatra	74,2	39,2	89,2%
Lainnya	12,3	13,0	-5,0%
Eliminasi	(1,5)	(6,1)	
Total	830,8	525,2	58,2%

	3M22	3M21	YoY
Volume Penjualan Kideco	8,0	9,2	-13,1%
Harga Jual Rata-Rata Kideco	70,8	45,2	56,6%
Volume Penjualan MUTU	0,3	0,4	-19,6%
Harga Jual Rata-Rata MUTU	183,1	76,9	138,1%

Persentase Rincian Pendapatan

Non-Batubara



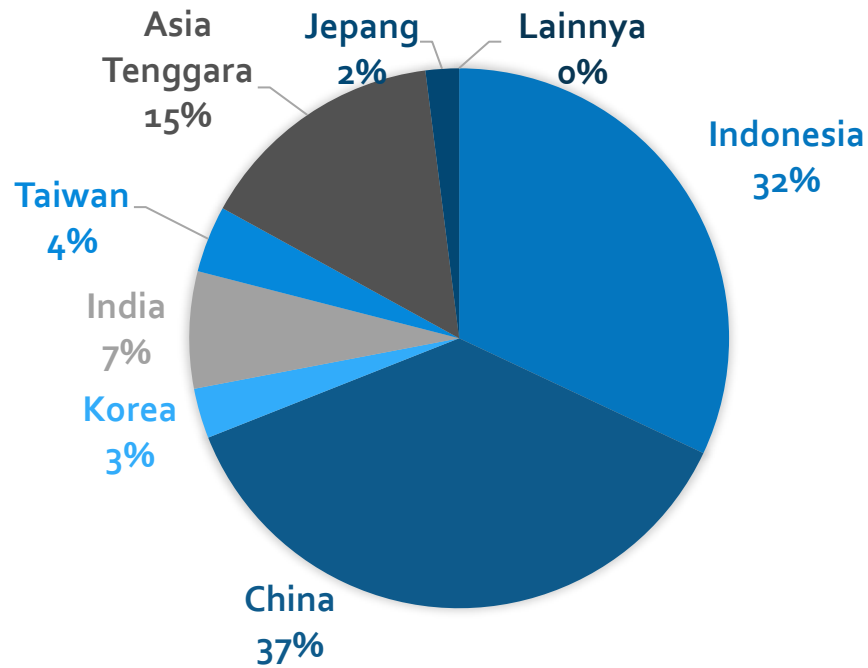
- Kideco
- Indika Resources
- Tripatra
- Interport
- Others

Batubara
88.6%

Kinerja keuangan konsolidasian Perseroan 3M21 vs 3M22



Persentase Volume Penjualan Berdasarkan Negara Tujuan di 3M22

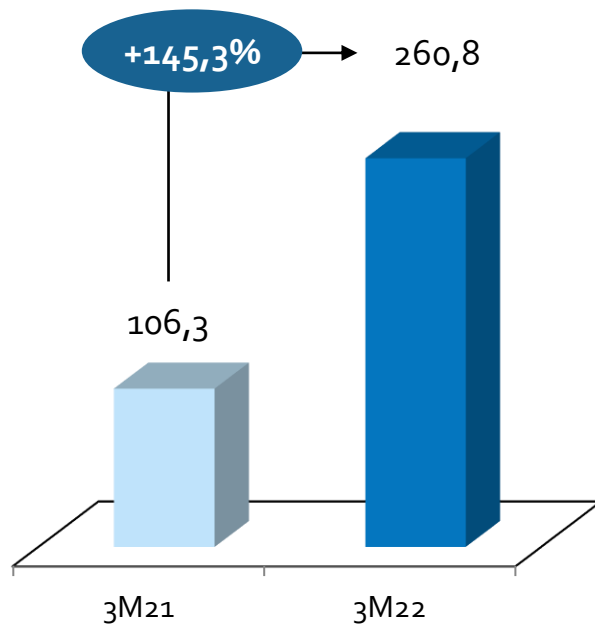


Volume Penjualan (juta ton)	3M22	3M21	%
Ekspor	5,4	6,1	-11,5%
Domestik	2,6	3,1	-16,1%
Total	8,0	9,2	-13,1%

Kinerja keuangan konsolidasian Perseroan 3M21 vs 3M22

Laba Kotor

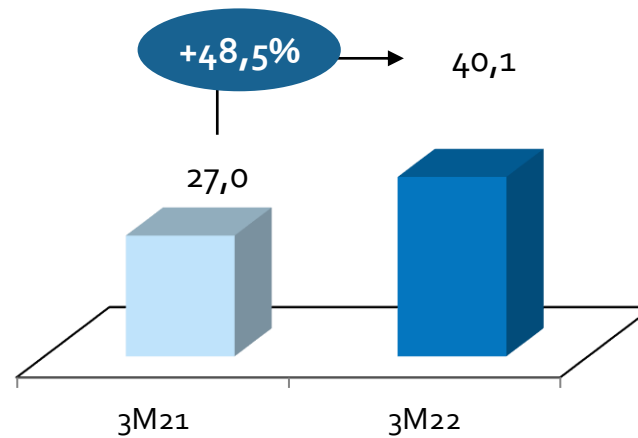
US\$ juta



Margin 31,4% 20,2%

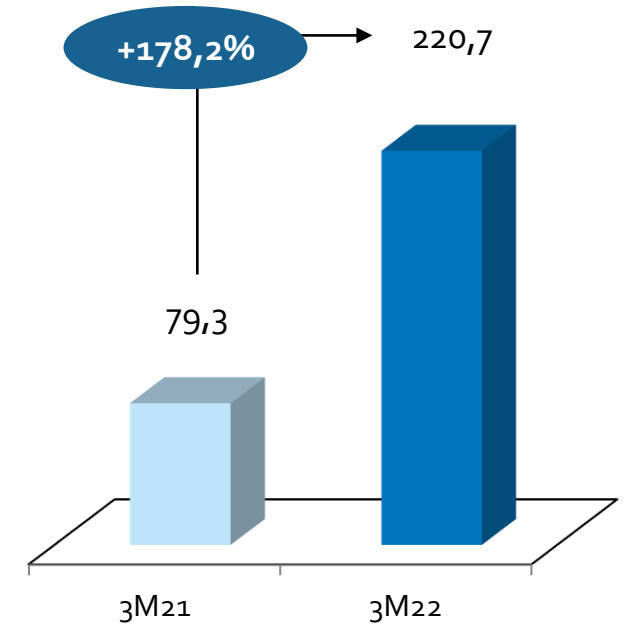
Beban Penjualan, Umum dan Administrasi

US\$ juta



Laba Usaha

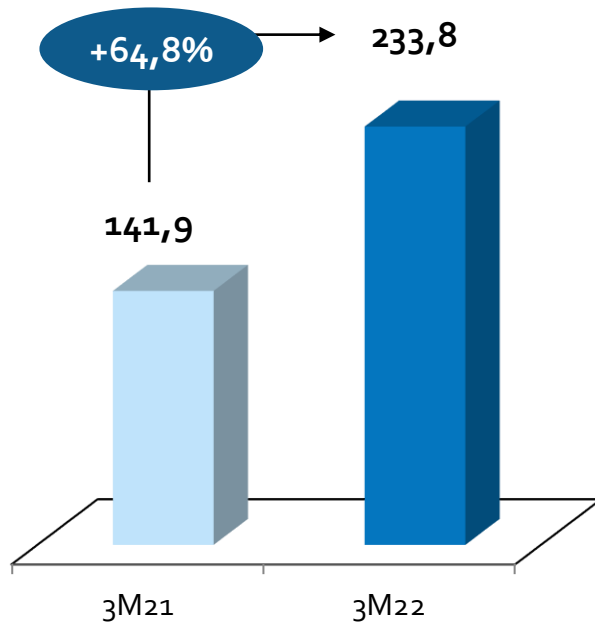
US\$ juta



Margin 26,6% 15,1%

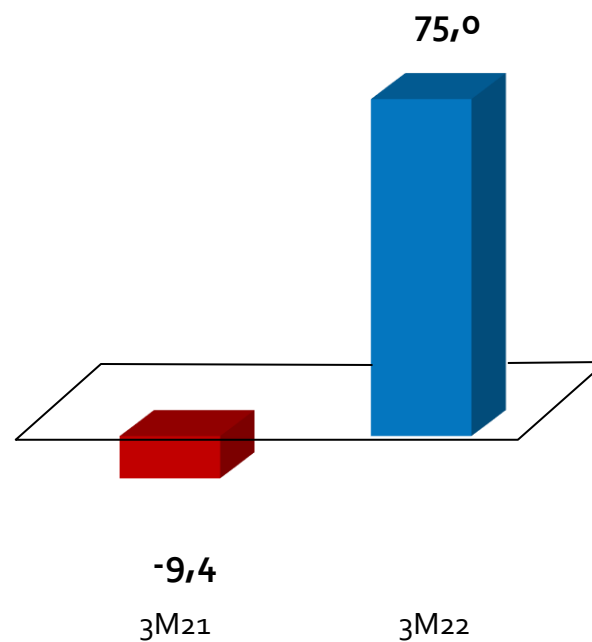
Kinerja keuangan konsolidasian Perseroan 3M21 vs 3M22

Adjusted EBITDA US\$ juta



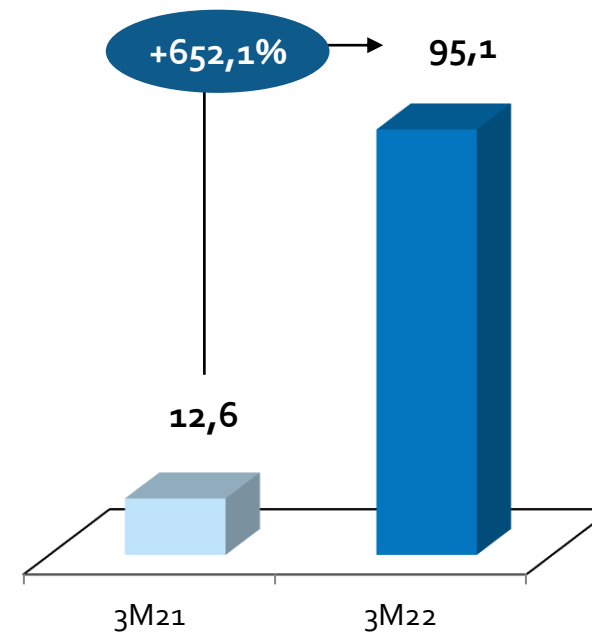
Margin 28,5% 27,0%

Laba (Rugi) yang dapat Distribusikan kepada Pemilik Entitas Induk US\$ juta



-1,8% 9,0%

Laba (Rugi) Inti US\$ juta



2,4% 11,4%

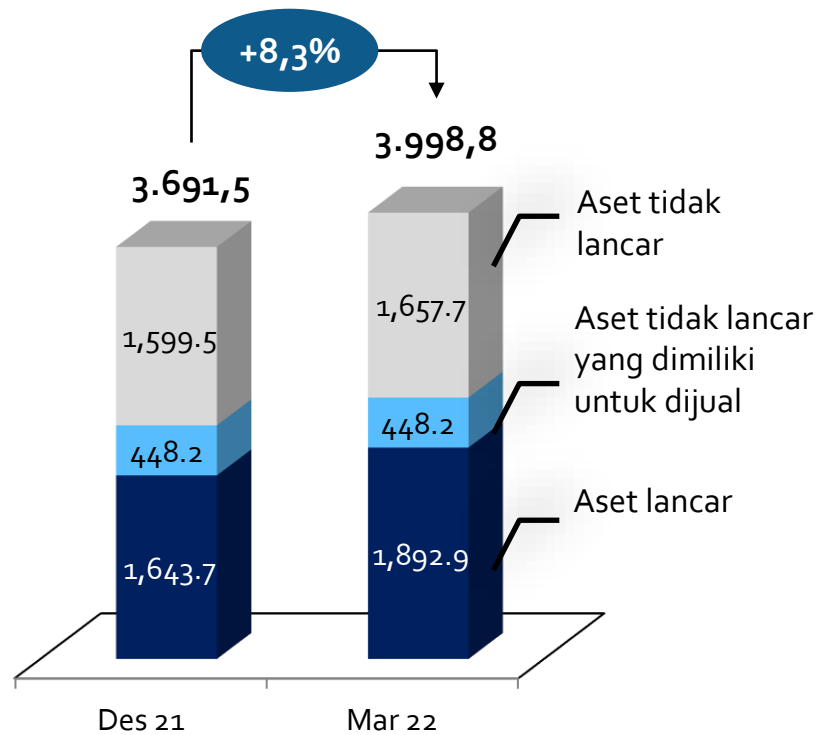
Definisi Laba Inti

Laba (rugi) Inti didefinisikan sebagai laba (rugi) tahun berjalan yang dapat diatribusikan kepada Pemilik Entitas Induk diluar keuntungan atau kerugian non-operasional serta pajak terkait dari:

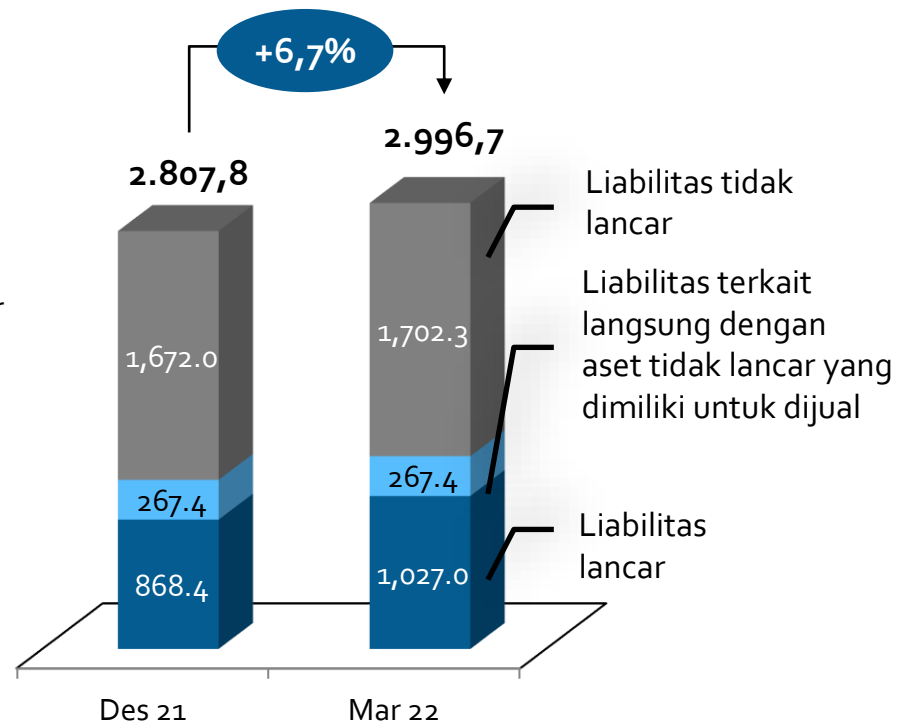
- 1) perubahan nilai wajar utang kontijensi terkait akuisisi saham tambahan di Kideco;
- 2) amortisasi aset tidak berwujud Kideco dan MUTU;
- 3) dampak pengalihan saham Petrosea yang diakui pada tahun 2021;
- 4) kerugian atas akuisisi Nusantara tahun 2021;

Posisi keuangan konsolidasian Perseroan Des 2021 vs Mar 2022

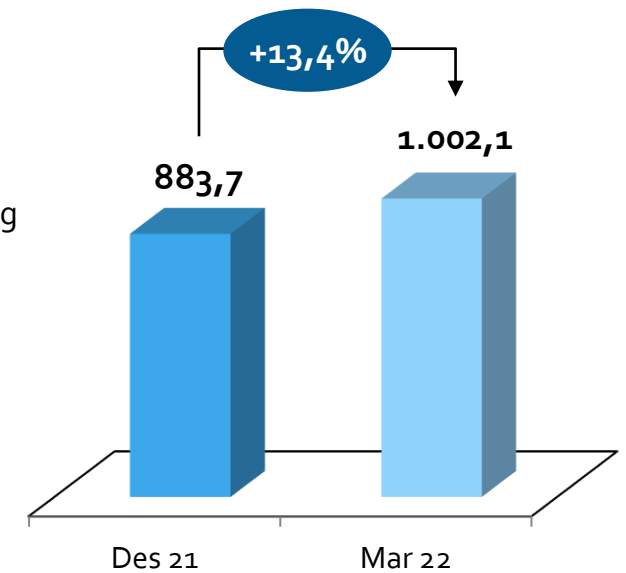
Total Aset US\$ juta



Total Liabilitas US\$ juta

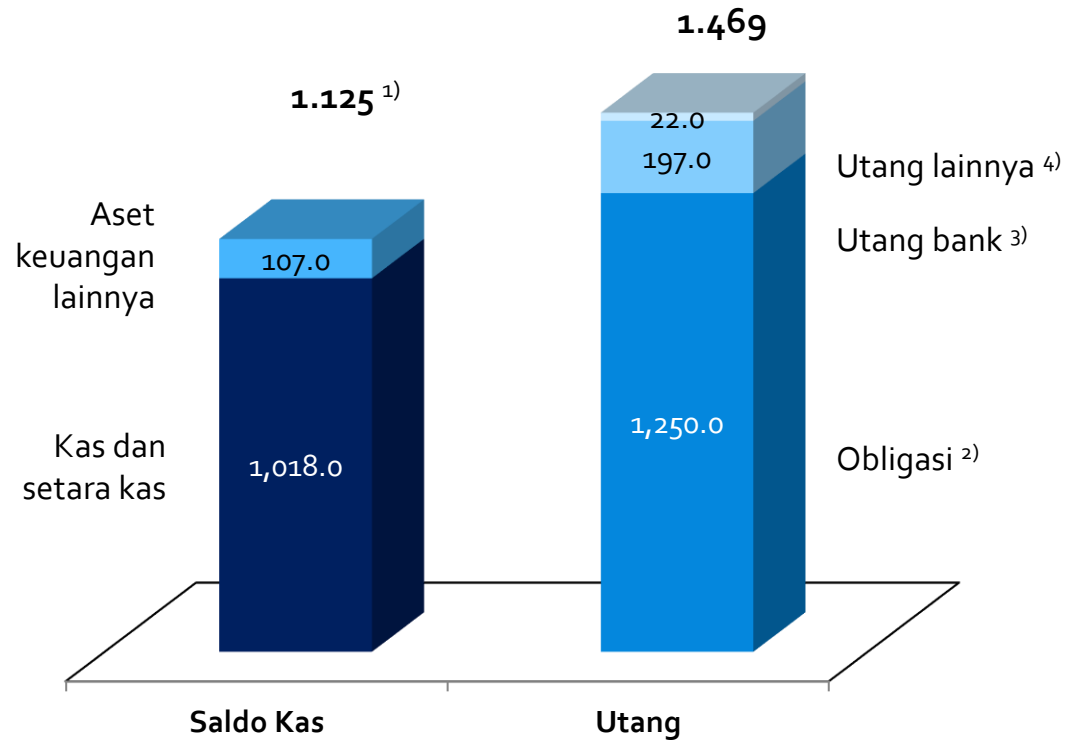


Total Ekuitas US\$ juta



Posisi Kas dan Utang Akhir Maret 2022

US\$ juta



Catatan:

- 1) Terdiri atas: US\$633,9 juta (Kideco), US\$65,3 (IIR), US\$39,2 juta (Tripatra), US\$8,6 juta (Interport), US\$7,8 juta (IMP), US\$3,3 juta (EMI), US\$1,4 juta ITB dan US\$365,9 juta (Indika Energy termasuk IIC, dan Lainnya)
- 2) Obligasi US\$575,0 juta – jatuh tempo tahun 2024, Obligasi US\$675,0 juta – jatuh tempo tahun 2024
- 3) Utang Bank: US\$19,8 juta (Tripatra), US\$3,8 (IIR), US\$66,7 juta (Interport) dan US\$106,9 juta (Indika Energy termasuk IIC, dan lainnya)
- 4) Utang lainnya Tripatra US\$22,2 juta

Panduan Asumsi Operasional 2022 dan pencapaian 1Q22

	2022			
	Budget	1Q22	1Q21	%
KIDECO				
Produksi (juta ton)	34,0	7,7	9,1	-15,2%
Strip Ratio (x)	5,5	5,5	5,2	5,6%
Newcastle Benchmark (\$/ton)	103,5	263,7	89,2	195,6%
Harga jual rata-rata (\$/ton)	52,5	70,8	45,2	56,6%
Cash Cost diluar Royalti (\$/ton)	32,8	32,8	27,6	18,9%
Overburden Volume (BCM)	188,6	42,6	47,6	-10,4%
INDIKA RESOURCES				
Volume perdagangan batubara (juta ton)	7,5	1,7	0,7	126,8%
Volume Produksi MUTU (juta ton)	1,8	0,4	0,5	- 8,0%
INTERPORT				
Volume KGTE (Kbd)	21,5	18,1	12,5	44,6%

Kinerja Keuangan Konsolidasian Perseroan 3M22 vs 3M21

Realisasi Belanja Modal

US\$ juta

Belanja Modal	FY22B	3M22	3M21
Indika Energy	1,0	0,4	0,5
Tripatra	-	-	-
Indika Indonesia Resources	14,0	0,3	0,1
Interport	5,0	1,0	0,7
Kideco	17,0	1,1	0,1
Masmindo	32,0	0,0	-
EMI	12,0	-	-
EMITS	21,0	-	-
IMP	11,0	1,5	-
Total	113,0	4,4	1,4

Catatan : Figur Keuangan P&L dan Neraca Petrosea sudah dikeluarkan dan dipresentasikan ke dalam item terpisah

- 1 Hasil RUPSLB**
- 2 Perkembangan Terakhir**
- 3 Tinjauan Keuangan dan Operasional 3M22**
- 4 Komitmen ESG**

Ambisi Keberlanjutan Indika Energy



50%

Pendapatan non-batubara
pada 2025



Net-Zero

emissions pada 2050

Pencapaian parameter ESG di tahun 2021 dibandingkan target 2025

LINGKUNGAN



Target di 2025

↓ 10%

Pencapaian 2021

↓ 26,8%



Target di 2025

↑ 20%
5.439 Ha

Pencapaian 2021

↑ 11,5%
5.055 Ha

SOSIAL



Target Per tahun

0 orang

Pencapaian 2021

0 orang



Target Per tahun

1% EBIT

Pencapaian 2021

1,2% EBIT

TATA KELOLA



Target

Membentuk Komite Keberlanjutan

Pencapaian 2021

Telah dibentuk



Target

Memasukkan KPI ESG

Pencapaian 2021

Sedang berjalan

TERIMA KASIH