



# PAPARAN PUBLIK 2021

PT Indika Energy Tbk.  
3 Mei 2021

# Hasil Rapat Umum Pemegang Saham Tahun 2020



1. Menerima Laporan Tahunan sebagaimana telah disampaikan Direksi termasuk Laporan Pertanggungjawaban Direksi dan Laporan Tugas Pengawasan Dewan Komisaris dan Laporan Keuangan Perseroan untuk tahun buku yang berakhir pada tanggal 31 Desember 2020
2. Mengesahkan Laporan Keuangan Perseroan yang berakhir pada tanggal 31 Desember 2020 yang telah diaudit oleh Kantor Akuntan Publik Imelda & Rekan dengan pendapat wajar dalam semua hal yang material dan dengan demikian memberikan pembebasan (acquit et de charge) sepenuhnya kepada Direksi Perseroan atas segala tindakan pengurusan dan Dewan Komisaris Perseroan atas tugas pengawasan dalam tahun 2020
3. Menyetujui untuk tidak melakukan pembagian dividen tahun buku yang berakhir pada tanggal 31 Desember 2020
4. Menyetujui untuk memberikan kuasa dan wewenang kepada Dewan Komisaris Perseroan untuk menunjuk Akuntan Publik yang memiliki pengalaman, kredibilitas yang baik dan terdaftar di OJK untuk melakukan audit atas laporan keuangan Perseroan untuk tahun buku yang akan berakhir tanggal 31 Desember 2021, serta untuk menetapkan jumlah honorarium dan persyaratan lain

5. Menetapkan susunan Dewan Komisaris dan Direksi Perseroan adalah sebagai berikut:

Dewan Komisaris:

- Bapak [Agus Lasmono] sebagai Komisaris Utama;
- Bapak [Richard Bruce Ness] sebagai Wakil Komisaris Utama;
- Bapak [Indracahya Basuki] sebagai Komisaris;
- Bapak [Farid Harianto] sebagai Komisaris Independen; dan
- Bapak [Eko Putro Sandjojo] sebagai Komisaris Independen.

Dewan Direksi:

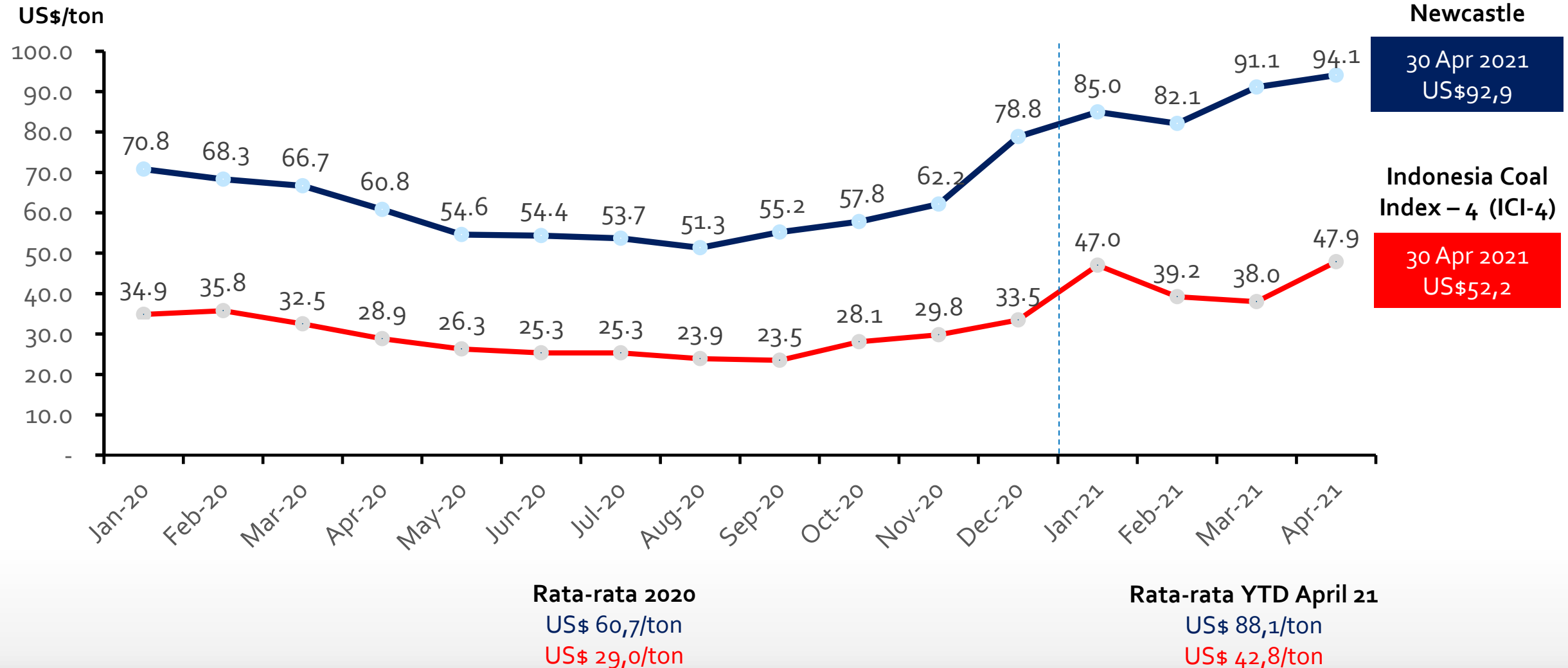
- Bapak [M. Arsjad Rasjid P.M.] sebagai Direktur Utama;
- Bapak [Azis Armand] sebagai Wakil Direktur Utama;
- Ibu [Retina Rosabai] sebagai Direktur;
- Bapak [Purbaja Pantja] sebagai Direktur; dan
- Bapak [Kamen K. Palatov] sebagai Direktur.

6. Menyetujui besaran remunerasi Dewan Komisaris Perseroan sama dengan tahun 2020 atau dilakukan penyesuaian apabila hal tersebut dianggap perlu berdasarkan rekomendasi dari Komite Nominasi & Remunerasi untuk selanjutnya ditetapkan oleh Dewan Komisaris. Rapat mendelegasikan kewenangan kepada Dewan Komisaris untuk menetapkan besaran remunerasi Direksi Perseroan dengan memperhatikan rekomendasi dari Komite Nominasi & Remunerasi

# **1 Tinjauan Keuangan dan Operasional 3M21**

## **2 Strategi Indika Energy kedepan**

# Harga batubara mulai menunjukkan tren perbaikan

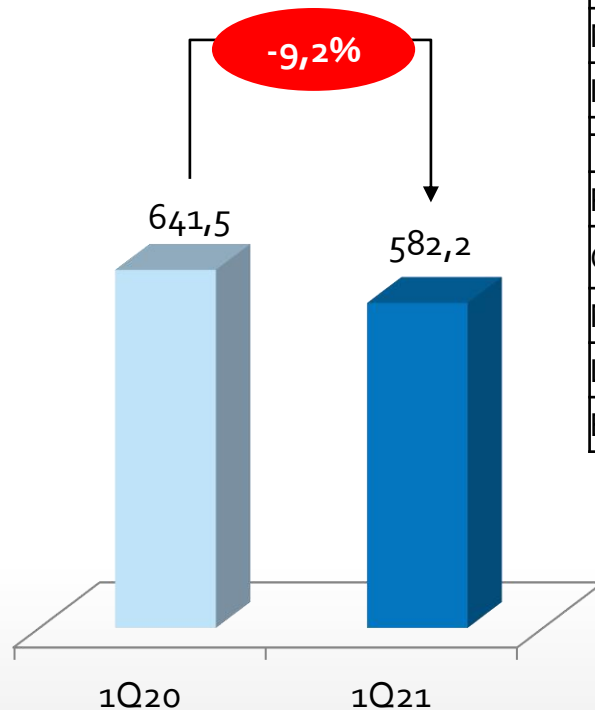


# Kinerja keuangan konsolidasian Perseroan 1Q20 vs 1Q21

Pendapatan turun sebesar 9,2% YoY menjadi US\$582,2 juta, Kinerja Kideco, MUTU dan Interport mengalami perbaikan kinerja, namun anak usaha lain masih mengalami tekanan akibat dari pandemic COVID-19 yang berkelanjutan

## Pendapatan

US\$ juta

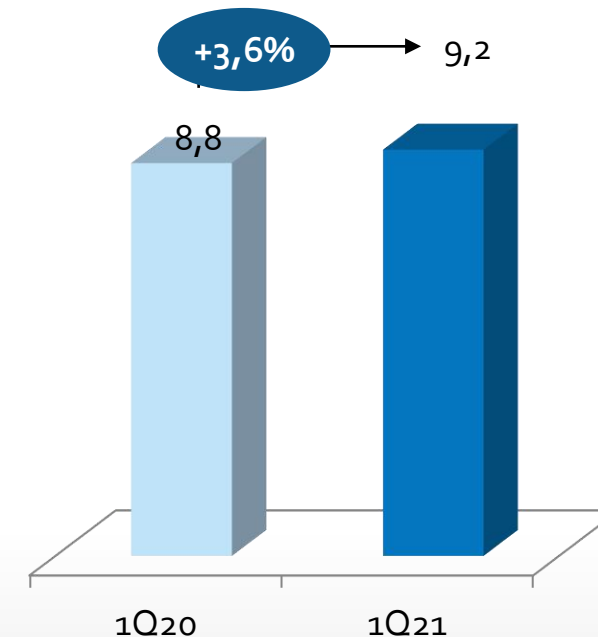


|              | 3M21   | 3M20   | YoY    |
|--------------|--------|--------|--------|
| Kideco       | 414,9  | 376,4  | 10,2%  |
| MUTU         | 30,9   | 22,2   | 39,4%  |
| Interport    | 7,1    | 1,2    | 513,3% |
| Tripatra     | 39,0   | 100,3  | -61,1% |
| Petrosea     | 91,1   | 103,6  | -12,1% |
| Coal Trading | 26,2   | 56,1   | -53,3% |
| MBSS         | 15,2   | 16,4   | -7,3%  |
| Lainnya      | 13,0   | 12,0   | 7,6%   |
| Eliminasi    | (55,2) | (46,6) |        |

## KIDECO

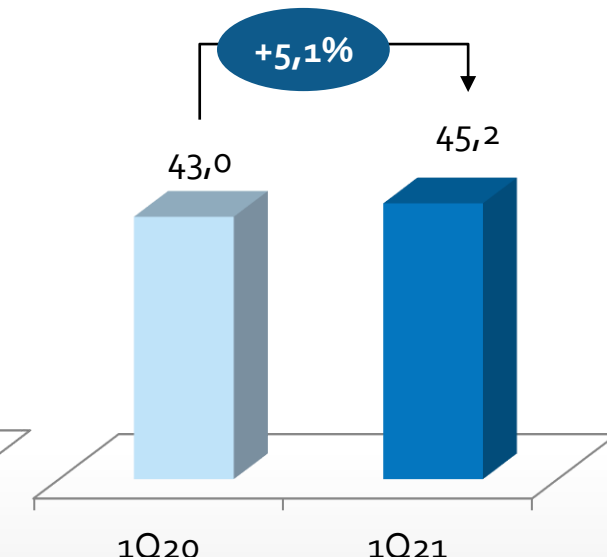
## Volume Penjualan

Juta ton



## Harga Rata-rata Penjualan

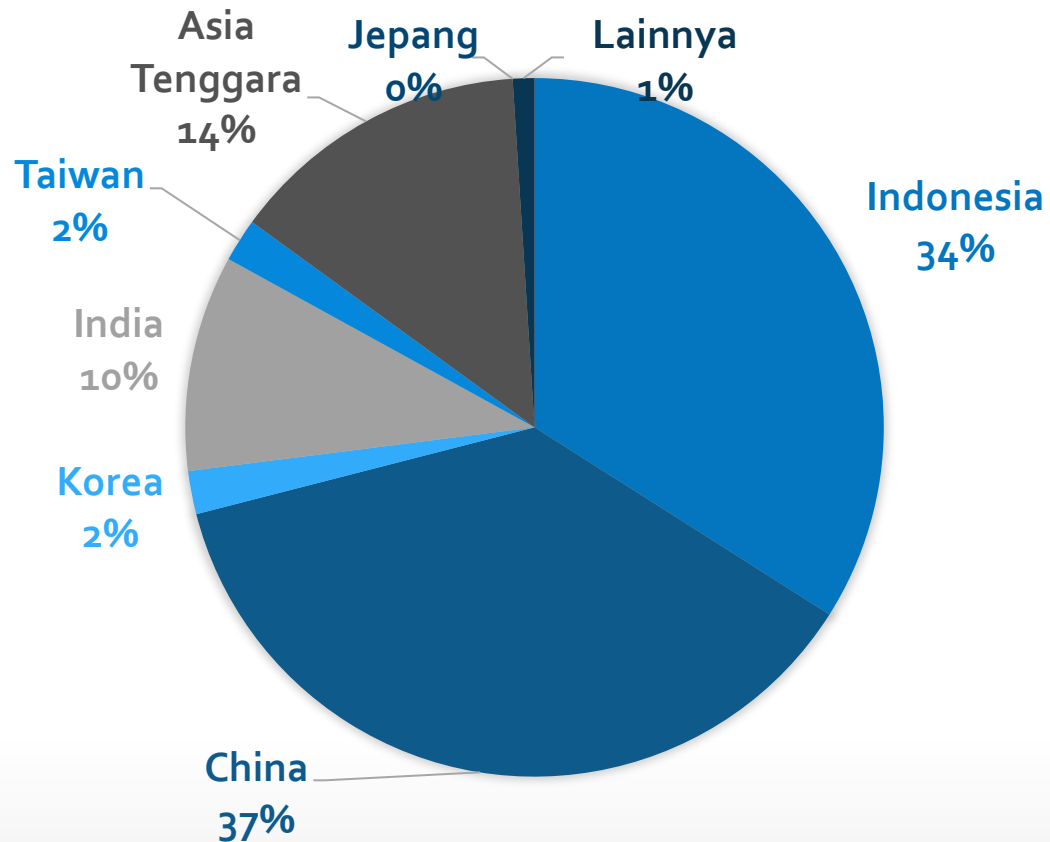
US\$ per ton



# Kinerja keuangan konsolidasian Perseroan 1Q20 vs 1Q21



## Persentase Volume Penjualan Berdasarkan Negara Tujuan di 1Q21



## Volume Penjualan (dalam juta ton)

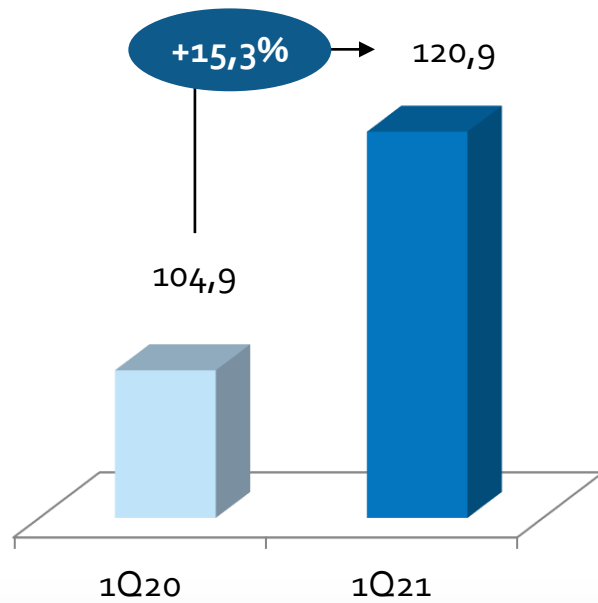
|          | 1Q21 | 1Q20 | %     |
|----------|------|------|-------|
| Ekspor   | 6,1  | 6,3  | -4,7% |
| Domestik | 3,1  | 2,4  | 29,8% |
| Total    | 9,2  | 8,8  | 4,9%  |

# Kinerja keuangan konsolidasian Perseroan 1Q20 vs 1Q21

Laba kotor dan laba usaha mengalami kenaikan, sementara biaya G&A relatif stabil

## Laba Kotor

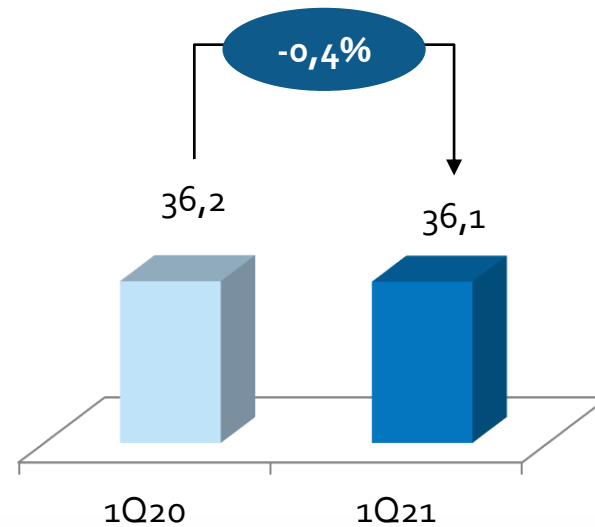
US\$ juta



Margin 16,4%      20,8%

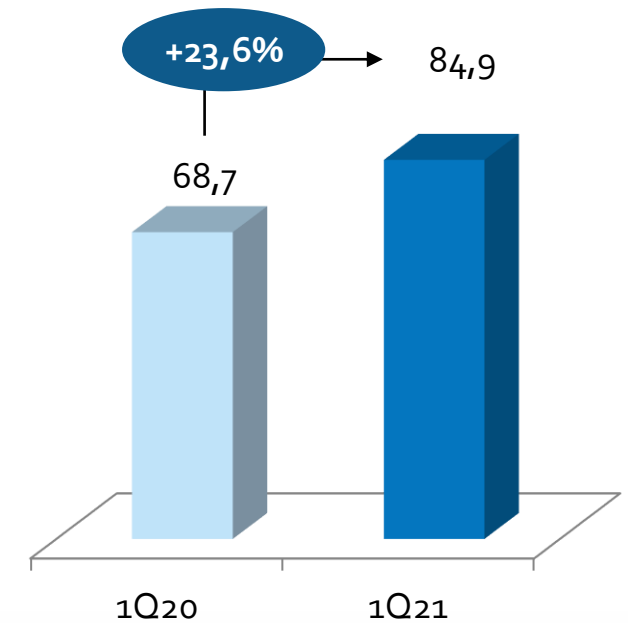
## Beban Penjualan, Umum dan Administrasi

US\$ juta



## Laba Usaha

US\$ juta

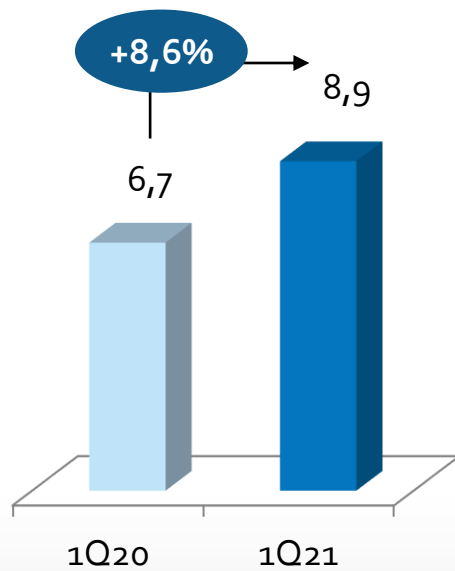


Margin 10,7%      14,6%

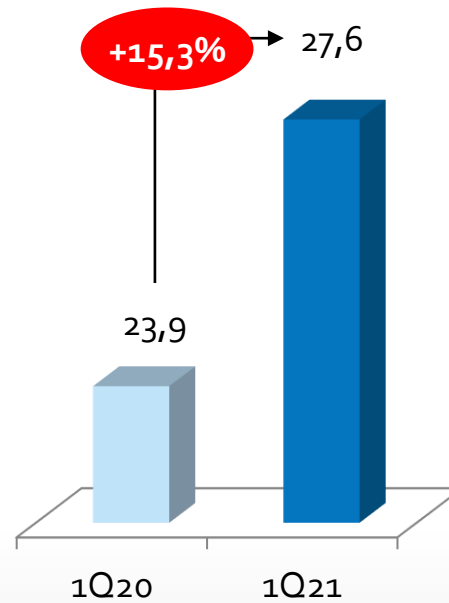
# Kinerja keuangan konsolidasian Perseroan 1Q20 vs 1Q21

US\$ juta

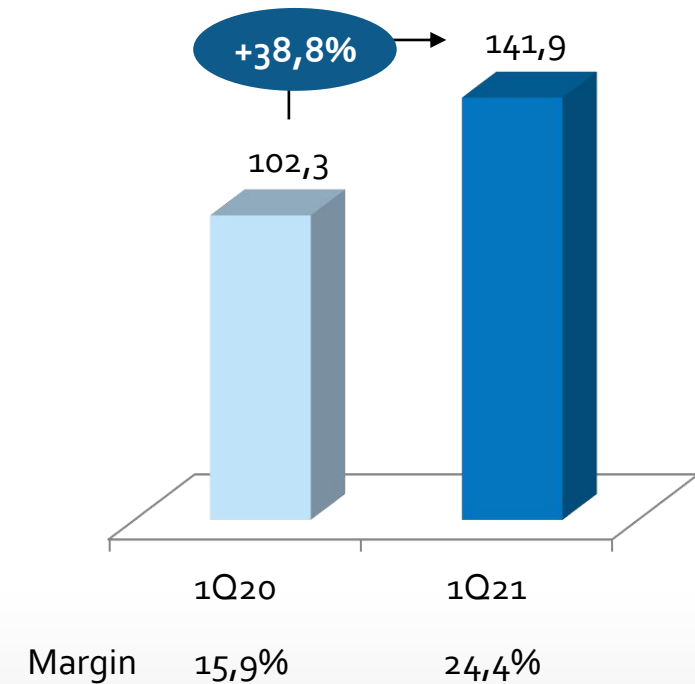
## Bagian Laba Bersih Entitas Asosiasi



## Beban Keuangan



## Adjusted EBITDA\*



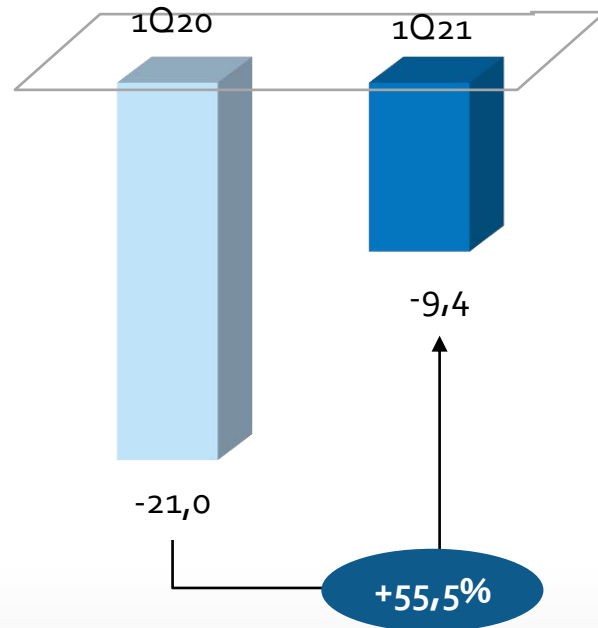
\* Termasuk dividen dari Perusahaan Asosiasi

# Kinerja keuangan konsolidasian Perseroan 1Q20 vs 1Q21

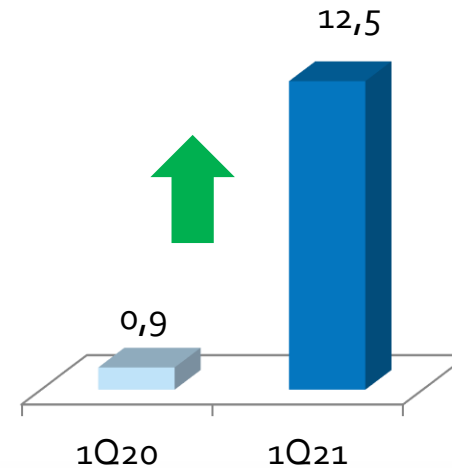
Laba Inti meningkat signifikan menjadi US\$12,5 juta di 1Q21

US\$ juta

Rugi yang dapat  
Diatribusikan kepada Pemilik  
Entitas Induk



Laba Inti



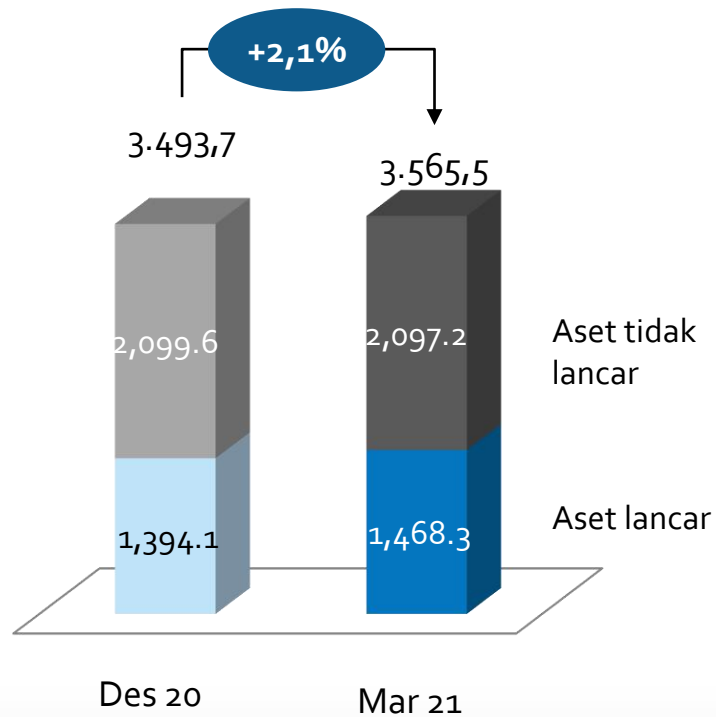
## Definisi Laba (Rugi) Inti

Laba (Rugi) inti didefinisikan sebagai laba (rugi) bersih yang dapat diatribusikan kepada Pemilik Entitas Induk untuk tahun berjalan, tidak termasuk 1) peningkatan liabilitas kontinjen yang terkait dengan akuisisi Kideco; 2) amortisasi bersih dari asset tidak berwujud yang terkait dengan akuisisi MUTU dan akuisisi Kideco; 3) penurunan nilai asset, pajak tangguhan bersih (jika relevan); dan 4) keuntungan pembelian dengan diskon

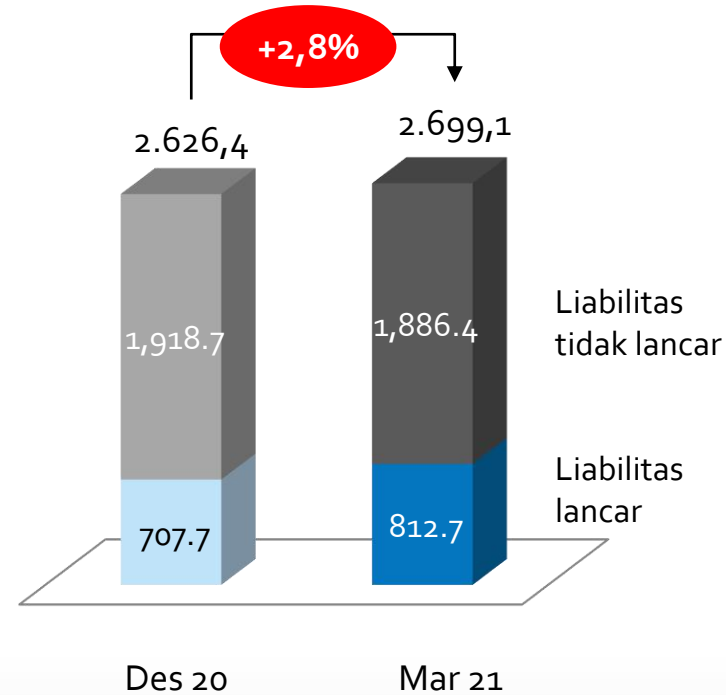
# Posisi keuangan konsolidasian Perseroan Des 2020 vs Mar 2021

US\$ juta

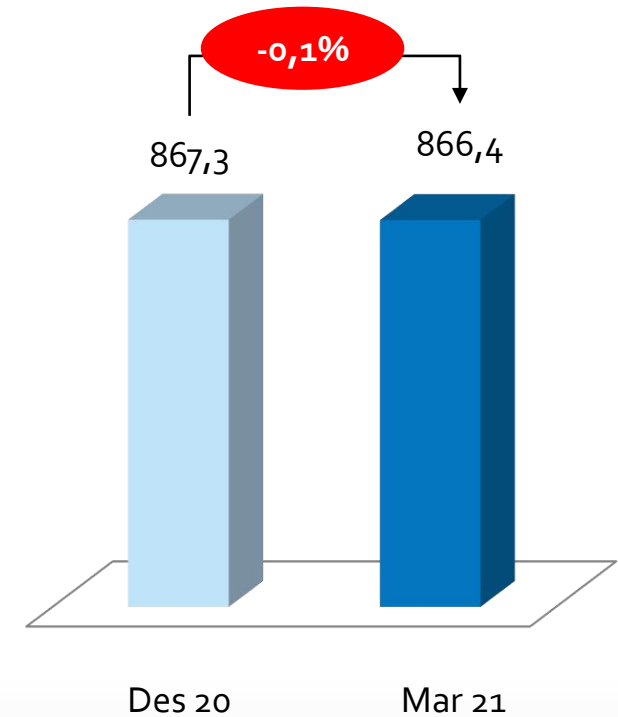
## Total Aset



## Total Liabilitas



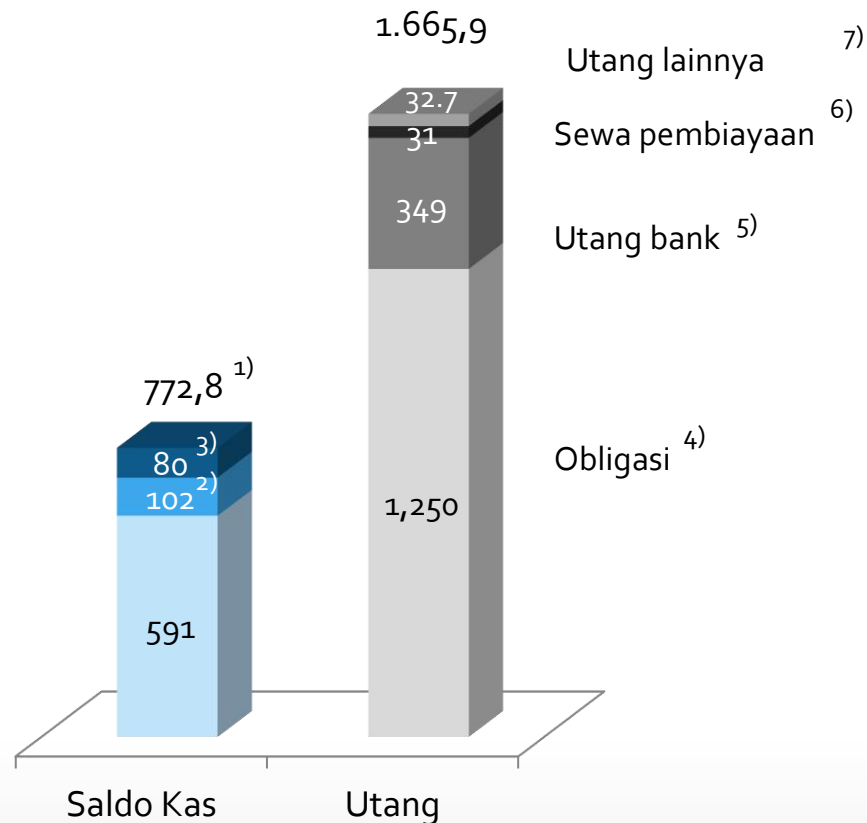
## Total Ekuitas



# Mempertahankan posisi kas yang kuat

Posisi kas US\$772,8 juta dan Net Gearing 1,0x per Mar 21

US\$ juta



## Catatan:

- 1) Terdiri atas: US\$122,1 juta (Petrosea), US\$32,7 juta (MBSS), US\$42,2 juta (Tripatra), US\$212,1 juta (Kideco), US\$33,9 (IIR), US\$14,6 juta (Interport) dan US\$315,4 juta (Indika Energy termasuk IIC, dan Lainnya)
- 2) Aset keuangan lainnya
- 3) Kas yang dibatasi penggunaannya
- 4) Obligasi US\$575,0 juta – jatuh tempo tahun 2024, Obligasi US\$675,0 juta – jatuh tempo tahun 2024
- 5) Utang Bank: US\$132,2 juta (Petrosea), US\$20,5 juta (MBSS), US\$19,6 juta (Tripatra) dan US\$177,0 juta (Indika Energy termasuk IIC, dan lainnya)
- 6) Sewa pembiayaan Petrosea US\$31,5 juta;
- 7) Utang lainnya US\$32,7 juta (Tripatra)

# Target Operasional 2021 dan pencapaian 1Q21



| Guidance Operasional Data<br>KIDECO     | 2021         |      |      |        |
|---|--------------|------|------|--------|
|   | Budget       | 1Q21 | 1Q20 | %      |
| Produksi (juta ton)                     | 30,0* / 34,0 | 9,1  | 8,8  | 3,4%   |
| Strip Ratio (x)                         | 5,5          | 5,2  | 5,3  | -1,9%  |
| Newcastle Benchmark (\$/ton)            | 67           | 89,2 | 68,4 | 30,4%  |
| Harga jual rata-rata (\$/ton)           | 42,2         | 45,2 | 43,0 | 5,1%   |
| Cash Cost diluar Royalti (\$/ton)       | 27,5         | 27,6 | 29,4 | -6,1%  |
| Overburden Volume (BCM)                 | 183,0        | 47,6 | 46,0 | 3,5%   |
| <b>PETROSEA</b>                         |              |      |      |        |
| Volume pengupasan lapisan (juta bcm)    | 118,0        | 27,6 | 27,2 | 1,5%   |
| Pengambilan batubara (juta ton)         | 31,0         | 7,8  | 7,6  | 2,6%   |
| <b>MBSS</b>                             |              |      |      |        |
| Volume Barging (juta ton)               | 22,1         | 6,0  | 7,2  | -16,7% |
| Volume Floating Crane Volume (juta ton) | 10,2         | 2,1  | 2,0  | 5,0%   |
| <b>INDIKA RESOURCES</b>                 |              |      |      |        |
| Volume perdagangan batubara (juta ton)  | 7,0          | 0,7  | 1,9  | -63,2% |
| Volume Produksi MUTU (juta ton)         | 1,4          | 0,5  | 0,5  | 0,0%   |

# Kinerja keuangan konsolidasian Perseroan 1Q20 vs 1Q21

Perusahaan selektif dalam melakukan belanja modal

## Realisasi Belanja Modal

US\$ juta

| Belanja Modal              | Budget 2021  | 1Q21        | Realisasi % | 1Q20        | YoY           |
|----------------------------|--------------|-------------|-------------|-------------|---------------|
| Indika Energy              | 2,1          | 0,3         | 0,5%        | 0,7         | -57,1%        |
| Petrosea                   | 80,0         | 7,9         | 9,8%        | 15,0        | -47,3%        |
| MBSS                       | 6,9          | 1,5         | 21,7%       | 3,1         | -51,6%        |
| Tripatra                   | -            | -           | 0,0%        | -           | 0,0%          |
| Indika Indonesia Resources | 7,7          | 0,1         | 0,9%        | 1,1         | -90,9%        |
| Interport                  | 14,3         | 0,7         | 5,1%        | 22,4        | -96,9%        |
| Kideco                     | 12,9         | 0,1         | 18,1%       | 1,0         | -90,0%        |
| IMP                        | 0,9          | -           | 0,0%        | -           | 0,0%          |
| <b>Total</b>               | <b>124,8</b> | <b>10,6</b> | <b>8.5%</b> | <b>43,3</b> | <b>-75,5%</b> |

**1** Tinjauan Keuangan dan Operasional 3M21

**2** Strategi Indika Energy kedepan



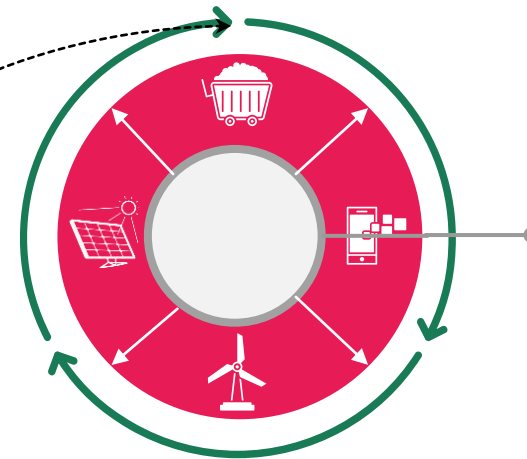
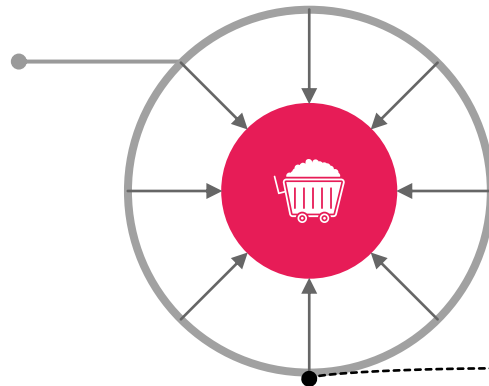
***Tomorrow Redefined***

# Indika Energy masa depan: bertransformasi dari bisnis batubara menjadi perusahaan dengan portofolio bisnis yang terdiversifikasi

Saat ini: batubara sebagai bisnis inti

Masa depan: portofolio bisnis yang terdiversifikasi

Bisnis yang tergantung pada batubara, mulai dari sumber daya hingga jasa dan infrastruktur



Portofolio bisnis yang terdiversifikasi dengan pertumbuhan yang signifikan



**Target: menghasilkan 50% pendapatan dari sektor non batubara pada tahun 2025**

# Inisiatif Indika Energy dalam melakukan diversifikasi usaha sebagai sumber pertumbuhan baru

## Pengembangan bisnis yang ada

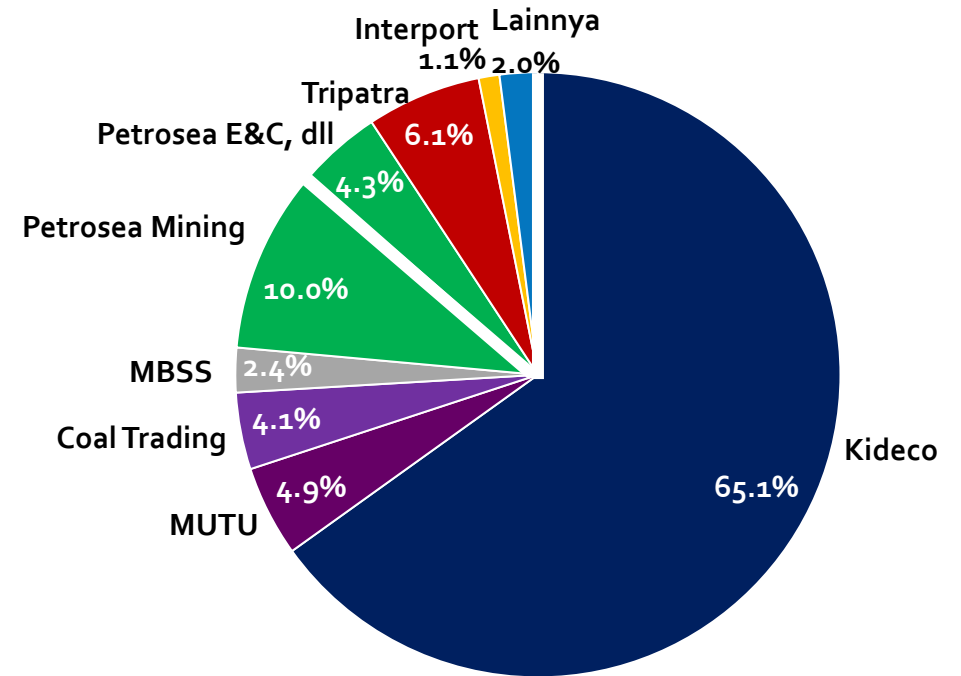
- **Petrosea:** mengembangkan bisnis E&C
- **Tripatra:** mengembangkan bisnis EPC ke sektor downstream, petrochemical, dan pembangkit listrik

## Ekspansi bisnis

- **Terminal Tangki Penyimpanan BBM:** memiliki kapasitas 96 juta Liter di Kalimantan Timur dan melakukan pengembangan proyek penyimpanan bahan bakar di wilayah lainnya
- **Tambang emas:** memiliki 45,8% kepemilikan dan mempunyai opsi untuk meningkatkan kepemilikan menjadi 56,7% di proyek Awak Mas.
- **Energi terbarukan:** menjajaki prospek energi terbarukan dan bisnis terkait lainnya
- **Teknologi:** pengembangan Minerva (platform teknologi internal) yang mengoptimalkan kinerja armada dan efisiensi produksi batubara

## Rincian Pendapatan Indika Energy pada 3M21

Non-Batubara: **13,4%**



Batubara: **86,6%**



Membangun dan mengoperasikan terminal penyimpanan bahan bakar secara eksklusif untuk ExxonMobil

#### Proyek 1

- Sudah beroperasi sejak November 2020
- Dapat berkontribusi dengan EBITDA sebesar US\$15-17 juta per tahun

#### Proyek 2 (Dalam Kajian)

**Lokasi** : Gresik, Jawa Timur

**Kapasitas penyimpanan** : 65 juta liter

**Status terkini** : Pemilihan dan pembelian lahan & finalisasi perjanjian dengan ExxonMobil di akhir tahun 2021



**INVESTASI  
DIVERSIFIKASI**  
Penyimpanan bahan bakar

## Investasi strategis di proyek emas Awak Mas

|                            |  |
|----------------------------|--|
| <b>Lokasi</b>              | : Sulawesi Selatan, 220 km dari Makassar   |
| <b>Potensi sumber daya</b> | : 2,3 juta ounce   |
| <b>Potensi cadangan</b>    | : 1,5 juta ounce   |
| <b>Perizinan</b>           | : COW (Contract of Work)   |
| <b>Total area konsesi</b>  | : 14.390 ha, area tereksplorasi ± 2.000 ha   |
| <b>Status progres</b>      | : FEED<br>Definitive feasibility study telah selesai di 2018   |
| <b>Kepemilikan</b>         | : Total 45,8% di Masmindo (memiliki 27,8% di Nusantara Resources Limited dan 25% kepemilikan langsung di Masmindo dengan opsi menaikkan kepemilikan sampai dengan 40%) |

# INVESTASI DIVERSIFIKASI Tambang emas



## Pengembangan proyek infrastruktur strategis - pelabuhan dengan layanan rantai pasokan terintegrasi pertama di Indonesia

- Pada tanggal 30 Des 20, Kementerian Perhubungan menunjuk konsorsium Patimban sebagai operator dari pelabuhan Patimban
- Indika Energy bergabung di dalam konsorsium melalui Indika Logistic & Support Services (ILSS) dengan kepemilikan 29%

|                 |  |
|-----------------|--|
| Lokasi          | : Patimban, Subang Jawa Barat  |
| Skema Proyek    | : Procure – Operate – Transfer   |
| Periode Konsesi | : 40 tahun (2021 - 2061)   |
| Kapasitas       | : 3,75 juta TEU untuk terminal kontainer<br>600.000 CBU untuk terminal mobil |
| Pengembangan    | : 4 tahap  |

### Tahap I

- Terminal mobil dengan kapasitas sebesar 218.000 CBU (direncanakan beroperasi pada akhir 2021)

### Phase II - IV

- Pengembangan di tahun 2022-2040
- Terminal mobil dengan kapasitas 382.000 CBU
- Terminal container seluas 63,45 ha dan total kapasitas 3,75 million TEUs

**INVESTASI  
DIVERSIFIKASI**  
Operator  
Pelabuhan Patimban





# INVESTASI DIVERSIFIKASI Energi Terbarukan



## Tenaga Surya

- Indika Energy bermitra dengan Fourth Partner Energy, perusahaan panel tenaga surya India terdepan, mendirikan perusahaan tenaga surya terintegrasi, Empat Mitra Indika Tenaga Surya (EMITS), dengan kepemilikan 51%
- EMITS akan memberikan solusi energi terbarukan untuk komersial dan sektor industri di Indonesia
- Memiliki rencana untuk memasang panel tenaga Surya sebesar 500 MW pada tahun 2025 dan fokus pada pangsa pasar PLN dan Komersial & Industrial

## Kendaraan Listrik

- Indika Energy, melalui PT Electra Mobilitas Indonesia, akan mengembangkan potensi kendaraan listrik roda dua di Indonesia.

## Hutan Tanaman Industri

- Indika Energy, melalui Indika Multi Property akan mengembangkan area Kawasan hutan industry lebih dari 24 ribu Ha untuk mengembangkan potensi biomass – wood pellet dan potensi carbon credit

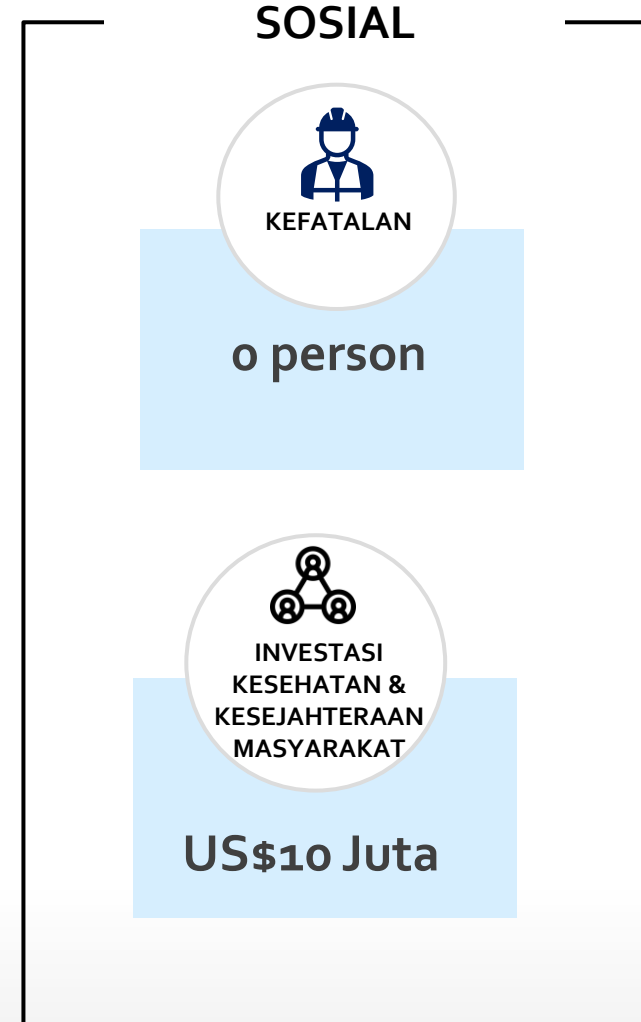
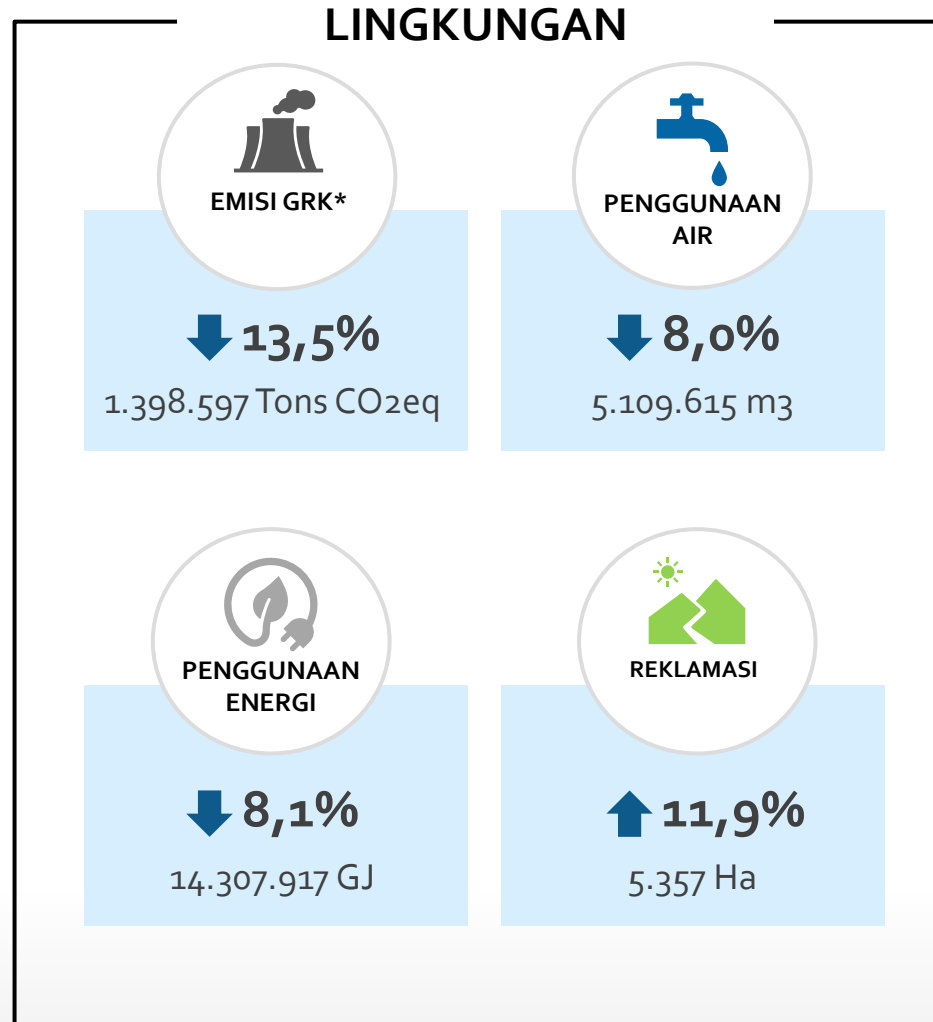


# Indika Energy juga fokus dan memperkuat komitmen terkait implementasi ESG (Environmental, Social, and Governance)

| Environmental   | Social   | Governance |  |           |   |                         |   |  |
|---|--|------------|--|-----------|---|-------------------------|---|--|
| <ul style="list-style-type: none"> <li>• Memenuhi semua peraturan, regulasi, dan standar lingkungan hidup</li> <li>• Fokus terhadap lima elemen kunci terkait lingkungan:               <ul style="list-style-type: none"> <li>- Perubahan iklim (gas rumah kaca dan emisi karbon)</li> <li>- Air &amp; limbah</li> <li>- Penanganan limbah</li> <li>- Konservasi keanekaragaman hayati</li> <li>- Inisiatif ramah lingkungan</li> </ul> </li> <li>• Penggunaan teknologi ramah lingkungan dalam operasional               <ul style="list-style-type: none"> <li>- Teknologi ultra-supercritical yang dapat mengurangi emisi CO<sub>2</sub></li> <li>- Solar panel di Kideco dan CEP</li> <li>- Batubara Kideco memiliki konten ash dan sulfur yang rendah sehingga pembakaran yang relatif lebih bersih</li> <li>- Industry 4.0 (menurunkan pemakaian material, bahan bakar dan onderdil)</li> </ul> </li> <li>• Praktik manajemen lingkungan yang diakui oleh pemerintah               <ul style="list-style-type: none"> <li>- Kideco menerima penghargaan Gold PROPER dari Kementerian Lingkungan Hidup dan Kehutanan</li> </ul> </li> </ul> | <p>Fokus mendukung pertumbuhan ekonomi jangka panjang dan memperbaiki kualitas hidup masyarakat di sekitar wilayah operasional</p> <table border="1"> <tr> <td data-bbox="975 496 1217 639">Pendidikan</td> <td data-bbox="1217 496 1862 639"> <ul style="list-style-type: none"> <li>• Mengembangkan infrastruktur pendidikan</li> <li>• Memberikan beasiswa dan pelatihan keterampilan</li> </ul> </td> </tr> <tr> <td data-bbox="975 639 1217 953">Kesehatan</td> <td data-bbox="1217 639 1862 953"> <ul style="list-style-type: none"> <li>• Karyawan menerima pelatihan khusus kesehatan dan keselamatan</li> <li>• Memenuhi standar keselamatan dan kesehatan Indonesia</li> <li>• Terlibat dalam program untuk mempromosikan kehidupan yang lebih sehat di masyarakat</li> </ul> </td> </tr> <tr> <td data-bbox="975 953 1217 1153">Pemberdayaan Masyarakat</td> <td data-bbox="1217 953 1862 1153"> <ul style="list-style-type: none"> <li>• Memberdayakan tenaga kerja dari wilayah setempat dengan porsi yang besar</li> <li>• Mendukung bisnis komunitas sekitar</li> <li>• Mendukung pembangunan infrastruktur</li> </ul> </td> </tr> </table> <p><b>1</b> Intercultural Innovation Awards (UNAOC and BMW Group)</p> <p><i>"Penghargaan terkait upaya mempromosikan toleransi dan keragaman"</i></p> | Pendidikan | <ul style="list-style-type: none"> <li>• Mengembangkan infrastruktur pendidikan</li> <li>• Memberikan beasiswa dan pelatihan keterampilan</li> </ul> | Kesehatan | <ul style="list-style-type: none"> <li>• Karyawan menerima pelatihan khusus kesehatan dan keselamatan</li> <li>• Memenuhi standar keselamatan dan kesehatan Indonesia</li> <li>• Terlibat dalam program untuk mempromosikan kehidupan yang lebih sehat di masyarakat</li> </ul> | Pemberdayaan Masyarakat | <ul style="list-style-type: none"> <li>• Memberdayakan tenaga kerja dari wilayah setempat dengan porsi yang besar</li> <li>• Mendukung bisnis komunitas sekitar</li> <li>• Mendukung pembangunan infrastruktur</li> </ul> | <ul style="list-style-type: none"> <li>• Menerapkan dan meningkatkan tata kelola perusahaan yang baik secara berkelanjutan</li> <li>• Penambahan tiga orang di Dewan Direksi termasuk seorang anggota perempuan (mewakili 20% dari dewan)</li> <li>• Sistem manajemen anti-penyuapan yang kuat – perolehan ISO 37001</li> <li>• Mematuhi hukum dan peraturan yang berlaku</li> </ul> |
| Pendidikan  | <ul style="list-style-type: none"> <li>• Mengembangkan infrastruktur pendidikan</li> <li>• Memberikan beasiswa dan pelatihan keterampilan</li> </ul>   |            |  |           |   |                         |   |  |
| Kesehatan   | <ul style="list-style-type: none"> <li>• Karyawan menerima pelatihan khusus kesehatan dan keselamatan</li> <li>• Memenuhi standar keselamatan dan kesehatan Indonesia</li> <li>• Terlibat dalam program untuk mempromosikan kehidupan yang lebih sehat di masyarakat</li> </ul>  |            |  |           |   |                         |   |  |
| Pemberdayaan Masyarakat   | <ul style="list-style-type: none"> <li>• Memberdayakan tenaga kerja dari wilayah setempat dengan porsi yang besar</li> <li>• Mendukung bisnis komunitas sekitar</li> <li>• Mendukung pembangunan infrastruktur</li> </ul>  |            |  |           |   |                         |   |  |

# Indika Energy juga berupaya untuk terus meningkatkan praktik ESG

## Pencapaian komitmen Indika Energy terhadap ESG di tahun 2020



\*) GRK = Gas Rumah Kaca

## Pencapaian komitmen Indika Energy terhadap ESG di tahun 2020

### TATA KELOLA

#### KEBERAGAMAN DIREKSI

20%

Direksi adalah wanita

+3

Direksi Baru untuk memperkuat manajemen



#### ETIKA BISNIS

**ISO 37001: 2016**  
Anti-Bribery  
Management  
System

### Penghargaan atas pencapaian terhadap ESG

- Peringkat ESG dari MSCI  **BBB**
- Kideco mendapatkan **PROPER EMAS NASIONAL** 2 tahun berturut-turut (2019-2020)
- Indika Energy terpilih ranking teratas oleh The 2020 Global Fixed-Income Investor Relations, dalam sektor Basic Material oleh Institutional Investor



**1st Best Overall High Yield**  
**2nd Best Used of Debt In Asia**  
**(Investment Grade)**

Evaluasi pada 5 bidang utama:

- Transparansi neraca
- Komunikasi perubahan strategi
- Kejelasan perhitungan *debt covenant* dan ketentuan lainnya
- Responsif terhadap pertanyaan tentang peringkat utang
- Keterlibatan dengan pemegang obligasi

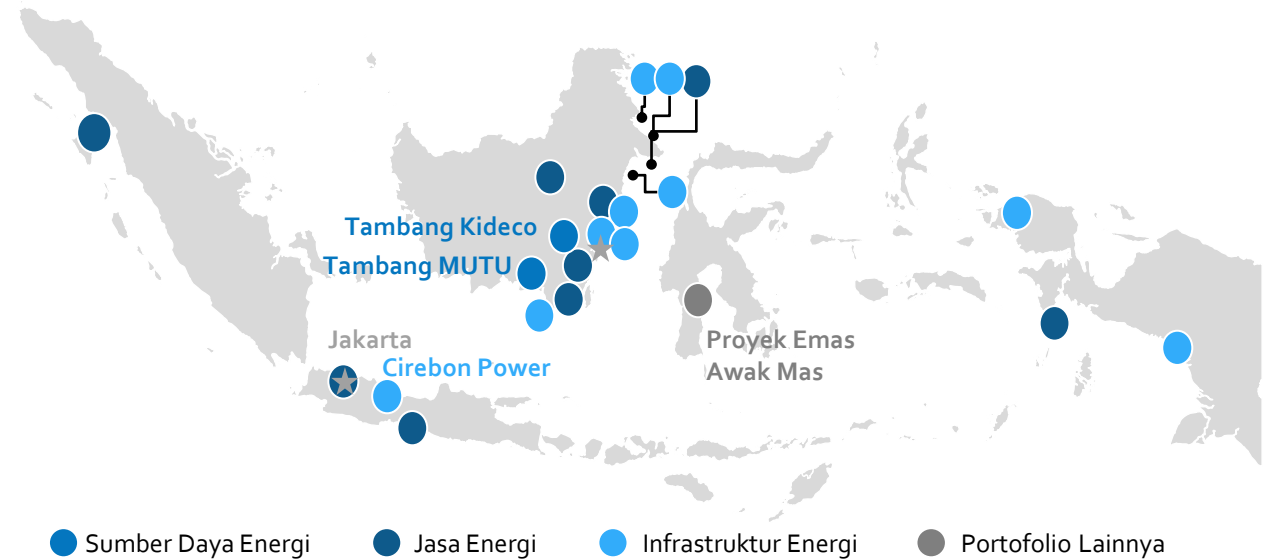
**TERIMA KASIH**

# APPENDIX 3M21

# Indika Energy, perusahaan dengan bidang usaha yang terdiversifikasi



- Rantai usaha energi yang terintegrasi, dengan portofolio tersebar di seluruh Indonesia
- Rekam jejak yang solid, dengan fokus pada pengendalian biaya dan sinergi di dalam Grup
- Diversifikasi usaha, termasuk di sektor energi terbarukan, tambang emas, terminal tangki BBM, dan teknologi digital
- Fokus dan komitmen untuk memperkuat aspek ESG (Environmental, Social, and Governance)



| 1 Sumber Daya Energi   | 2 Jasa Energi   | 3 Energi Infrastruktur   | 4 Portofolio Lainnya   |
|--|---|--|--|
| <ul style="list-style-type: none"> <li>• Produsen batubara terbesar ke-3 di Indonesia</li> <li>• Produksi dan eksplorasi batubara melalui Kideco and MUTU</li> <li>• Coal trading (ICI dan IETPL)</li> </ul> | <ul style="list-style-type: none"> <li>• Kontrak pertambangan dan E&amp;C services untuk tambang (Petrosea)</li> <li>• Jasa EPC dan O&amp;M untuk minyak &amp; gas dan pembangkit listrik (Tripatra)</li> </ul> | <ul style="list-style-type: none"> <li>• Solusi transportasi sungai dan laut (MBSS)</li> <li>• Jasa logistik dan pelabuhan, serta tanki terminal BBM (Interport)</li> <li>• Pembangkit listrik (CEP/CEPR)</li> </ul> | <ul style="list-style-type: none"> <li>• Proyek pengembangan tambang emas (Awak Mas, Nusantara Resources)</li> <li>• Pengembangan proyek energi terbarukan (TIME, EMITS)</li> <li>• Teknologi digital (ZebraX, Xapiens)</li> <li>• Kendaraan listrik roda dua (EMI)</li> </ul> |

# Perkembangan harga batubara mempengaruhi pergerakan harga saham INDY

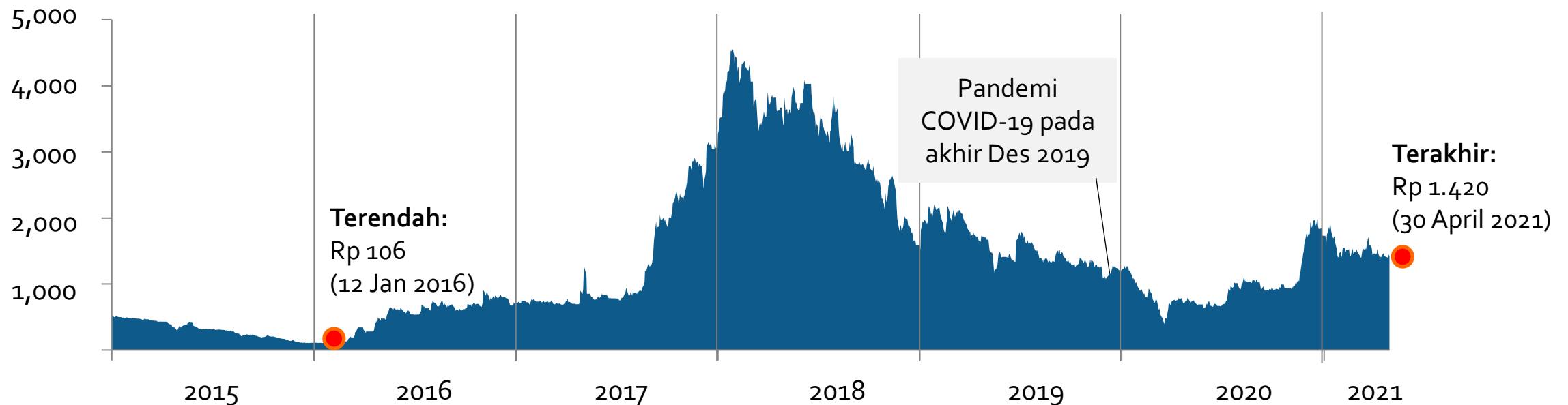
## Harga Saham INDY

2015 – April 2021

IPO: Rp 2.950 (11 Jun 2008)

Tertinggi: Rp 5.400 (4 Jan 2011)

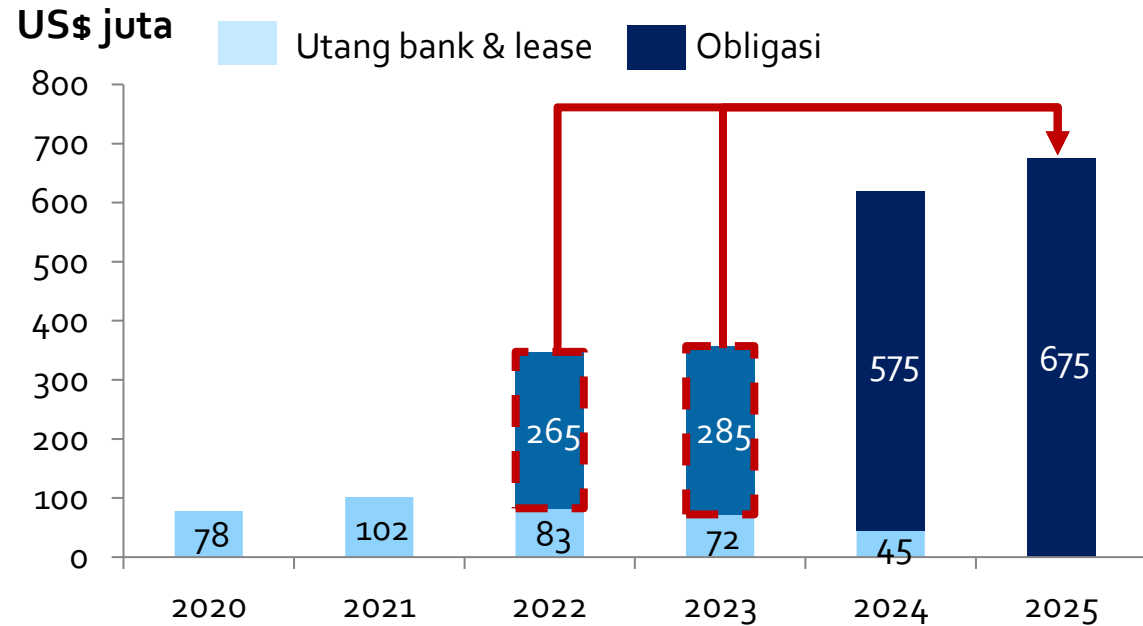
Rata-rata YTD 2020: Rp 913



# Indika Energy melakukan penerbitan surat utang US\$675 juta untuk mendukung strategi bisnis perusahaan



## Profil jatuh tempo utang konsolidasi



- Memperkuat likuiditas dan memperpanjang masa jatuh tempo utang
- Tambahan utang untuk mendukung rencana diversifikasi
- Lembaga Pemeringkat utang mempertahankan rating:
  - Moody's: Ba3 (negative outlook)
  - Fitch: BB- (negative outlook)

## Sumber dan penggunaan dana

| US\$ juta                        | Sumber     |
|----------------------------------|------------|
| Original Issue (16 Oktober 2020) | 450        |
| Tap Issue (28 Oktober 2020)      | 225        |
| <b>Total</b>                     | <b>675</b> |

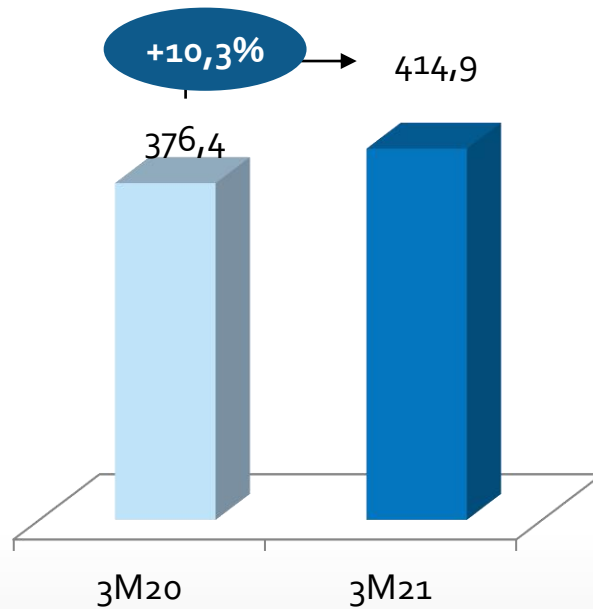
| US\$ juta  | Penggunaan |
|--|------------|
| Melunasi Surat Utang 2022, termasuk premium                        | 274        |
| Melunasi Surat Utang 2023, termasuk premium                        | 288        |
| Pembayaran cicilan pokok utang bank yang jatuh tempo di tahun 2021 | 25         |
| Diversifikasi usaha, biaya transaksi                               | 88         |
| <b>Total</b>   | <b>675</b> |

# Kideco - kinerja keuangan 3M20 vs 3M21

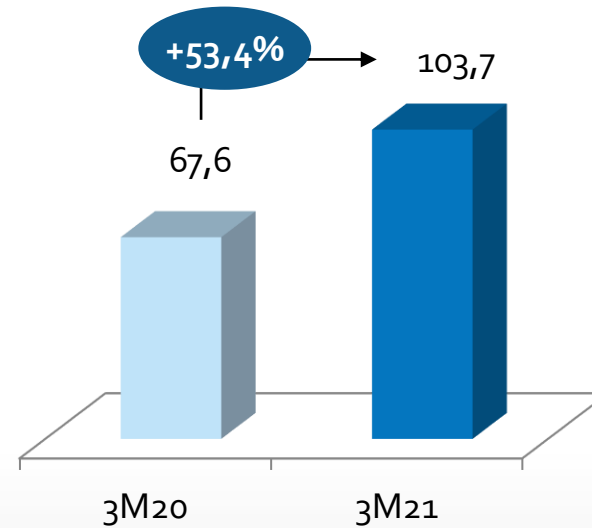
US\$ juta



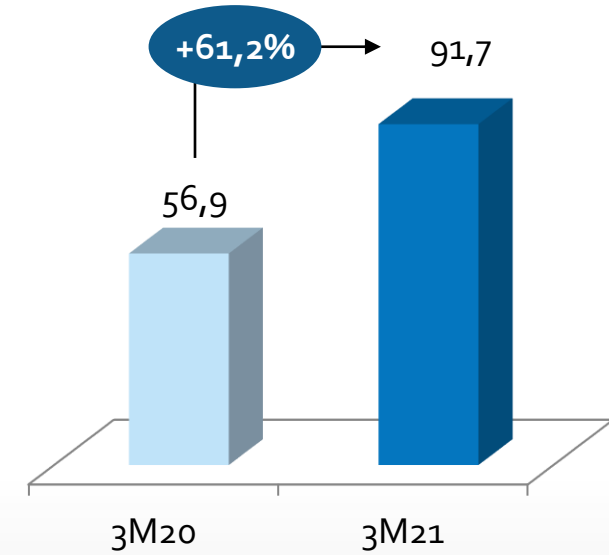
## Pendapatan



## Laba Kotor



## Laba Usaha



Margin 18,0% 25,0%

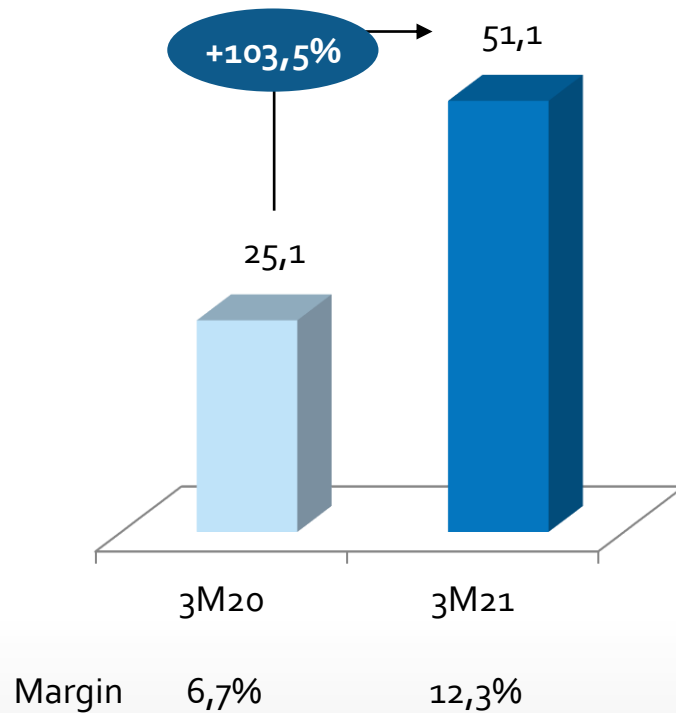
Margin 15,1% 22,1%

# Kideco - kinerja keuangan 3M20 vs 3M21

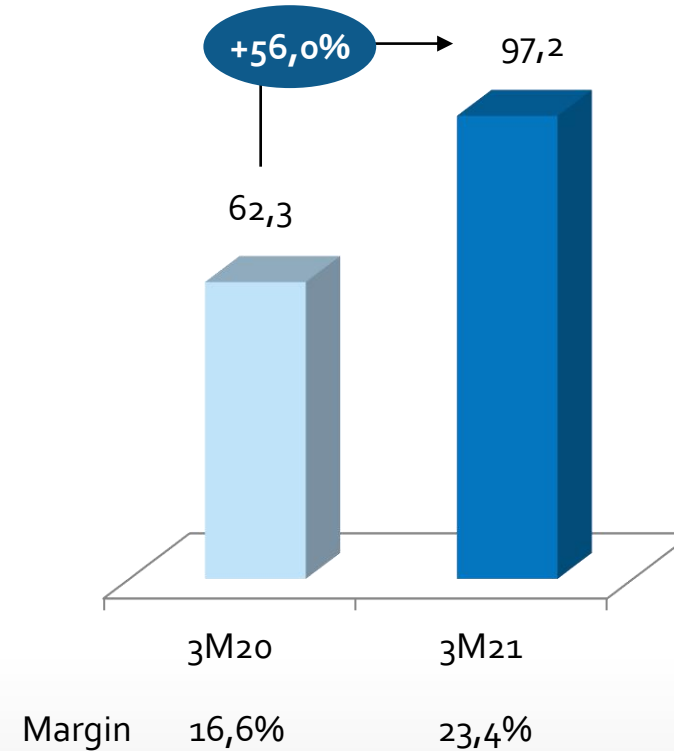
US\$ juta



## Laba Bersih



## EBITDA

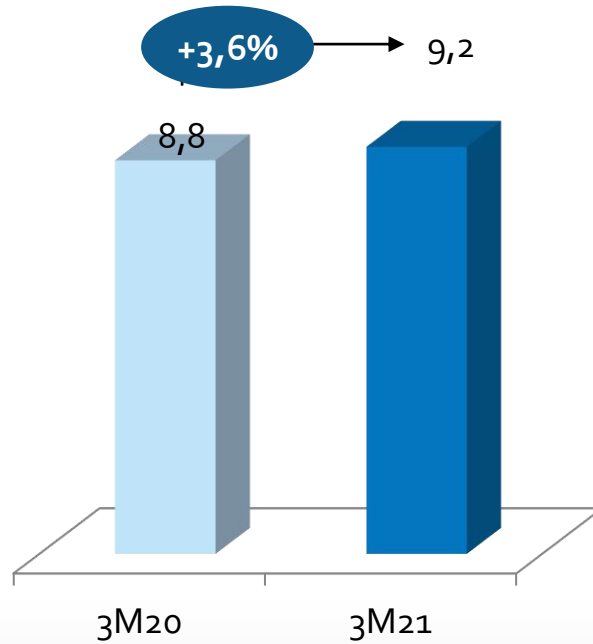


# Kideco - kinerja operasional 3M20 vs 3M21



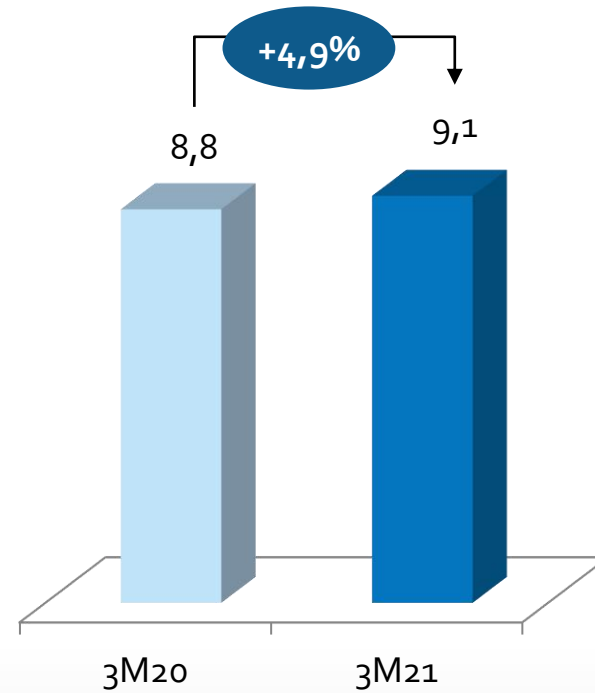
## Volume Penjualan

Juta ton



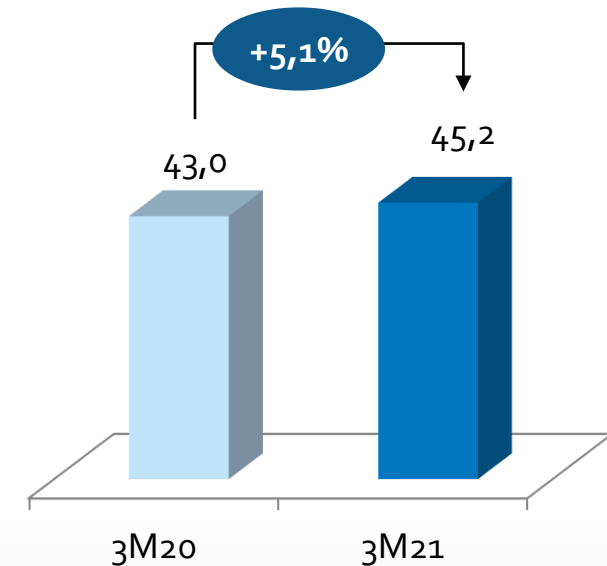
## Volume Produksi

Juta ton



## Harga Rata-rata Penjualan

US\$ per ton

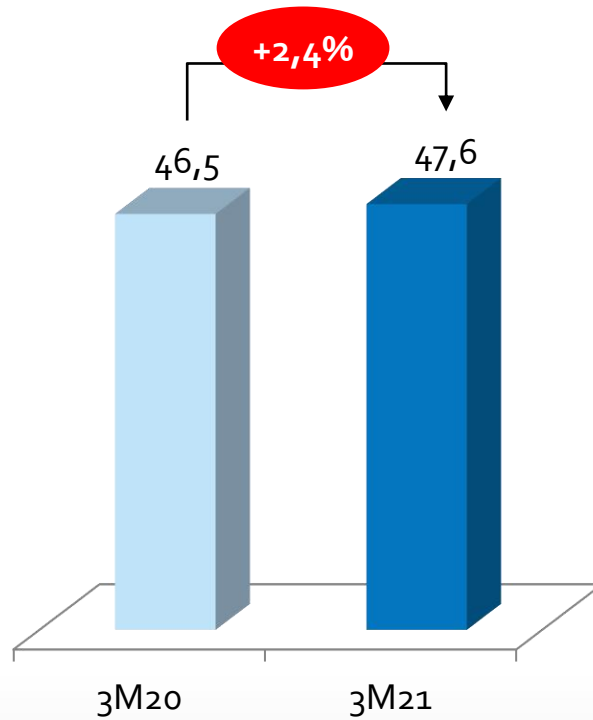


# Kideco - kinerja keuangan 3M20 vs 3M21

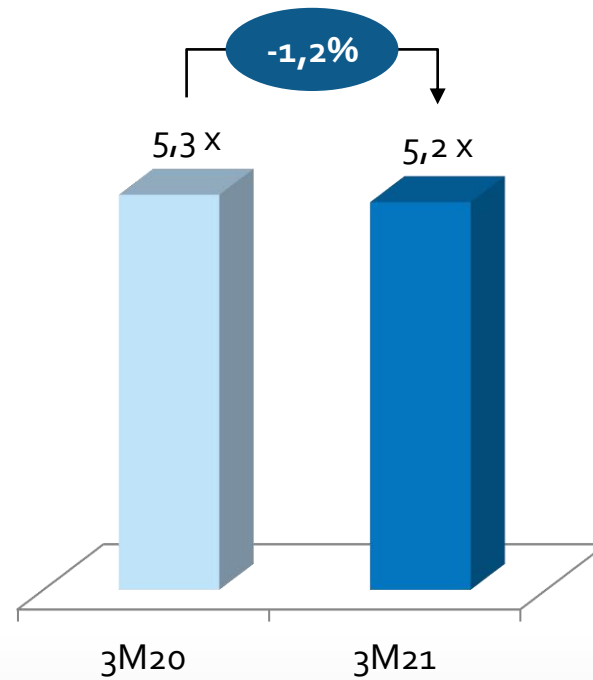


## Volume Pengupasan Lapisan Tanah

Juta bcm

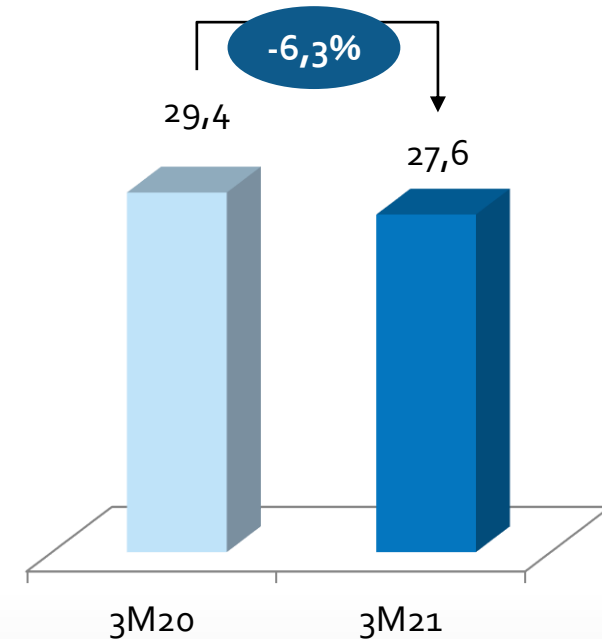


## Stripping Ratio



## Cash Cost di Luar Royalti

US\$ per ton

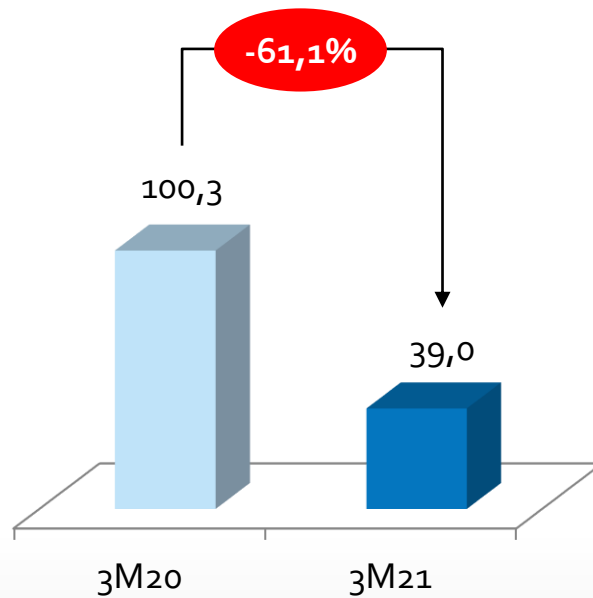


# Kinerja operasional anak usaha 3M20 vs 3M21

## TRIPATRA

### Pendapatan

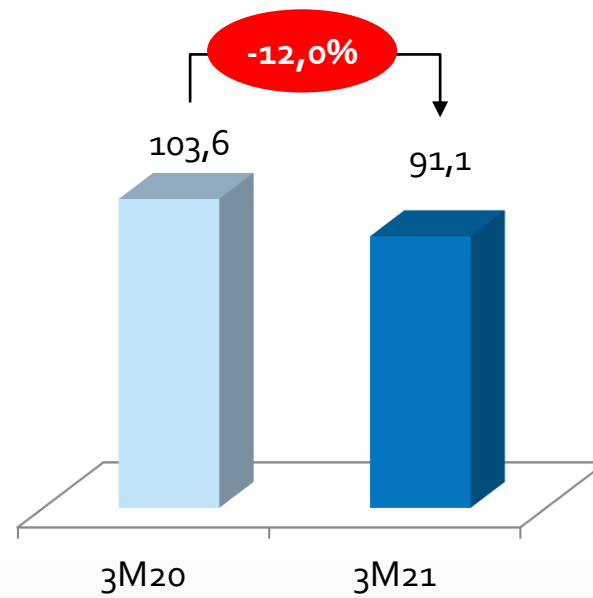
US\$ juta



## PETROSEA

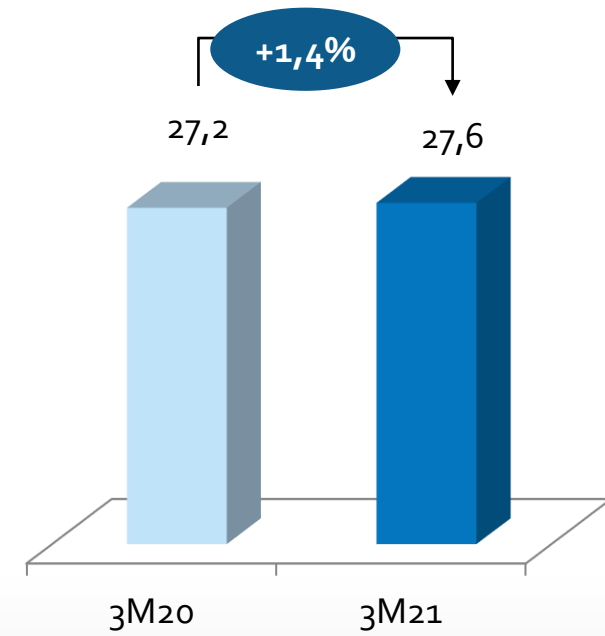
### Pendapatan

US\$ juta



## Volume Pengupasan Lapisan Tanah

Juta bcm

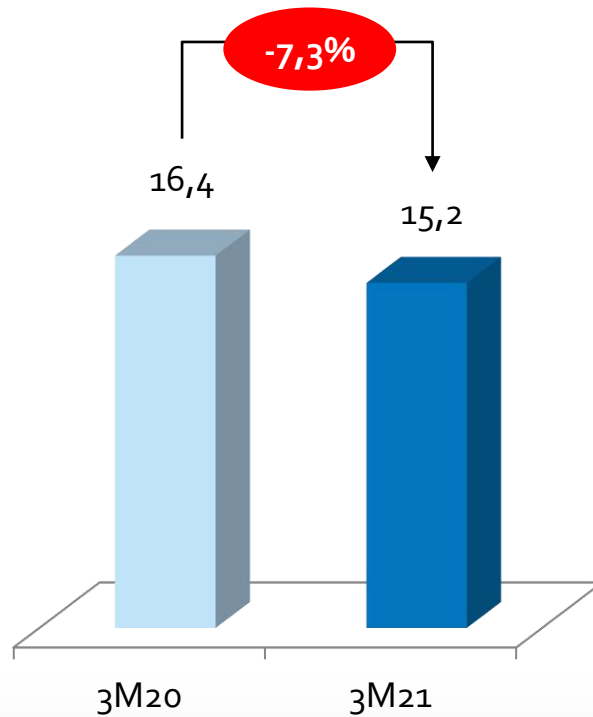


# Kinerja operasional anak usaha 3M20 vs 3M21

## MBSS

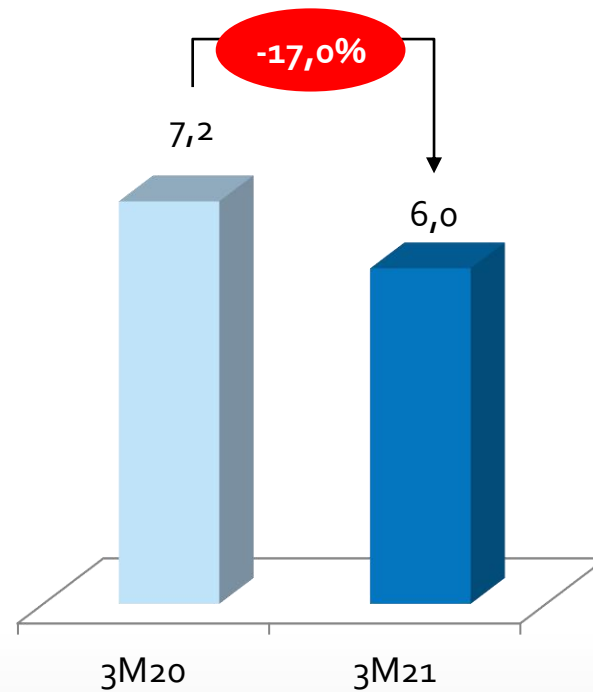
### Pendapatan

US\$ juta



### Volume Barging

Juta ton



### Volume Floating Crane

Juta ton

