

45 Tahun 
#KerjaMembangunBangsa



PAPARAN PUBLIK

PT Indika Energy Tbk.

26 April 2018

SYARAT DAN KONDISI



Materi presentasi ini disiapkan oleh PT Indika Energy Tbk, (“Perseroan”) untuk mendukung Paparan Publik, Setiap orang yang menerima materi ini atau berpartisipasi dalam rapat atau diskusi ini, dengan ini setuju untuk tidak memperbanyak dalam bentuk apapun, kapanpun dan terhadap segala materi yang ada dalam materi ini, dilarang digunakan secara tidak sah atau dipublikasikan,

Sebagai tambahan, informasi yang ada dalam materi ini dapat berisi pernyataan pandangan ke depan (*forward looking*) yang merefleksikan pandangan terkini Perusahaan dengan memperhatikan kejadian-kejadian di masa yang akan datang dan kinerja keuangan, Pandangan-pandangan ini didasarkan pada angka estimasi dan asumsi aktual yang menjadi subjek bisnis, ekonomi dan ketidakpastian persaingan dan dapat berubah dari waktu ke waktu dan dalam kasus-kasus tertentu adalah diluar kontrol dari perusahaan dan direktornya, Tidak ada jaminan yang dapat diberikan bahwa kejadian di masa yang akan datang akan terjadi, atau proyeksi akan dicapai, atau asumsi Perusahaan adalah benar adanya, Hasil yang sesungguhnya dapat berbeda secara materiil dibandingkan dengan yang diperkirakan dan diproyeksikan,

Materi ini bukan merupakan penawaran atau permintaan dalam rangka pembelian atau penjualan terhadap semua jenis instrumen keuangan, Tidak ada satupun yang mewakili atau menjamin, baik dinyatakan secara jelas maupun tersirat, dalam hubungannya dengan keakuratan, kelengkapan atau dapat diandalkannya informasi yang terdapat dalam materi ini, dan materi ini juga tidak bisa dianggap sebagai pernyataan lengkap atau ringkasan dari pertumbuhan pasar modal, Materi ini tidak dapat dijadikan dasar pertimbangan bagi penerimanya untuk melakukan tindakan pembelian atau penjualan terhadap semua jenis instrumen keuangan, Segala pendapat yang ada dalam materi ini dapat dirubah sewaktu-waktu tanpa ada pemberitahuan sebelumnya dan dapat berbeda bahkan berlawanan dengan pendapat dari bidang bisnis yang lain atau kelompok usaha dari Perusahaan sebagai hasil dari penggunaan asumsi dan kriteria yang berbeda.

- 1** Hasil Rapat Pemegang Saham Tahunan 2017
- 2** Peristiwa Penting Indika Energy di 2017
- 3** Tinjauan Keuangan dan Operasional 2017
- 4** Tinjauan Keuangan dan Operasional 3M 2018

HASIL RAPAT PEMEGANG SAHAM TAHUNAN 2017



1. Menerima **Laporan Tahunan** untuk tahun buku yang berakhir pada tanggal 31 Desember 2017
2. Mengesahkan **Laporan Keuangan** Perseroan yang berakhir pada tanggal 31 Desember 2017 yang telah diaudit
3. Menyetujui penggunaan laba Perseroan untuk membagikan **dividen sebesar US\$ 40 juta** (42,3% dari US\$94.5 juta Laba Inti Perseroan) atau sebesar US\$ 0,007677 per saham kepada pemegang saham. Jadwal pelaksanaan adalah sebagai berikut:
 - 4 Mei 2018 : Cum dividen di Pasar Reguler dan Negosiasi
 - 7 Mei 2018 : Ex dividen di Pasar Reguler dan Negosiasi
 - 9 Mei 2018 : Cum dividen di Pasar Tunai
 - 11 Mei 2018 : Ex dividen di Pasar Tunai
 - 9 Mei 2018 : Recording Date yang berhak atas dividen
 - 30 Mei 2018 : Pembayaran dividen
4. Memberikan kuasa kepada Dewan Komisaris Perseroan untuk menunjuk **Akuntan Publik**

HASIL RAPAT PEMEGANG SAHAM TAHUNAN 2017



5. Mengangkat dan mengesahkan komposisi Dewan Komisaris dan Direksi sebagai berikut:

Dewan Komisaris

Komisaris Utama	: Agus Lasmono
Wakil Komisaris Utama	: Richard Bruce Ness
Komisaris	: Indracahya Basuki
Komisaris Independen	: M. Chatib Basri
Komisaris Independen	: Boyke Wibowo Mukiyat

Direksi

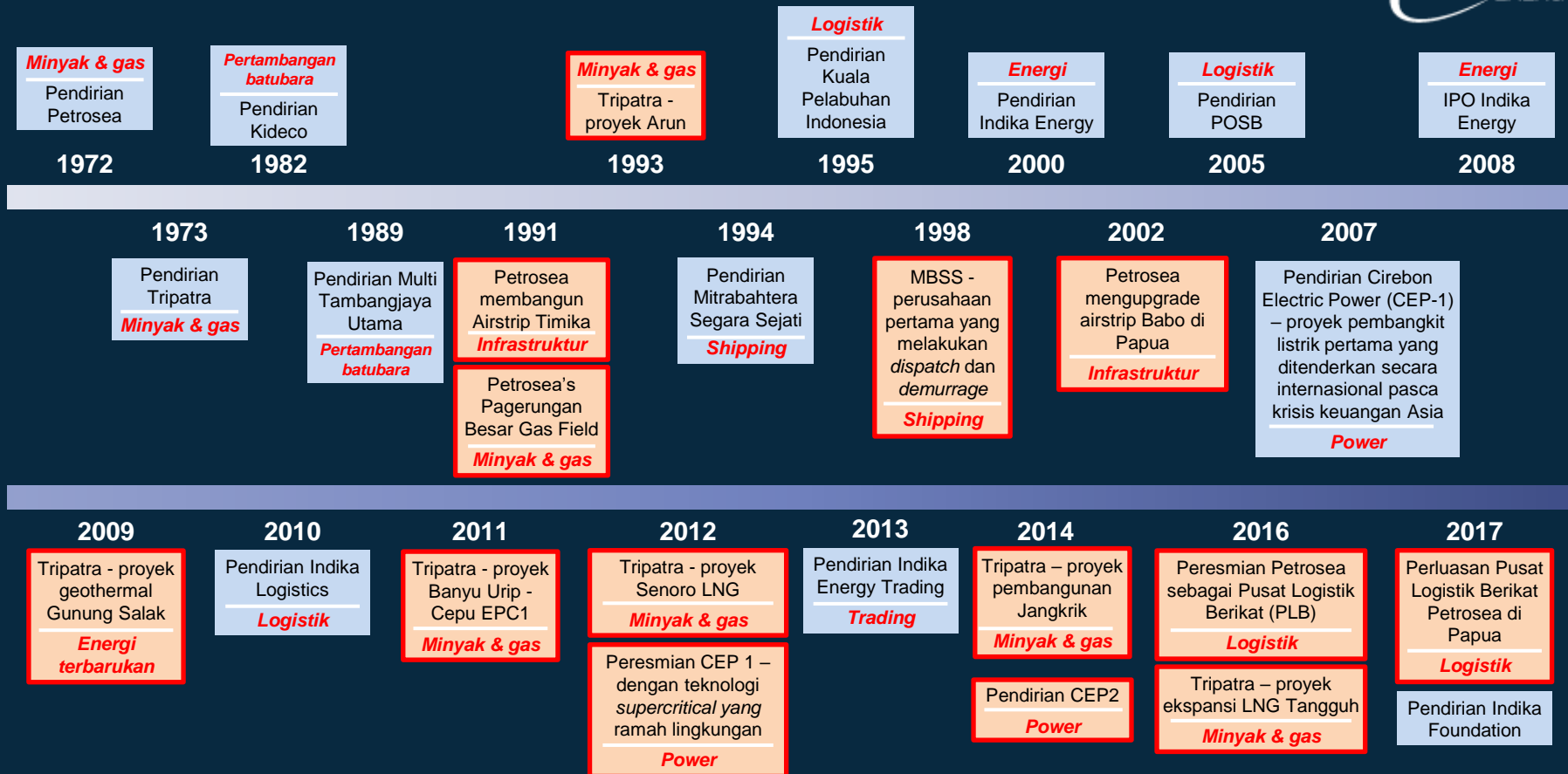
Direktur Utama	: M. Arsjad Rasjid P.M.
Direktur	: Azis Armand
Direktur Independen	: Eddy Junaedy Danu

6. Besaran **remunerasi Dewan Komisaris** Perseroan sama dengan tahun 2017

Mendelegasikan kewenangan kepada Dewan Komisaris untuk menetapkan **besaran remunerasi Direksi** Perseroan

- 1** Hasil Rapat Pemegang Saham Tahunan 2017
- 2** Peristiwa Penting Indika Energy di 2017
- 3** Tinjauan Keuangan dan Operasional 2017
- 4** Tinjauan Keuangan dan Operasional 3M 2018

GRUP INDIKA ENERGY, 45 TAHUN MEMBANGUN BANGSA INDIKA ENERGY



PERUSAHAAN ENERGI TERINTEGRASI DI INDONESIA



PT INDIKA ENERGY TBK.

1 Sumber Daya Energi

KIDECO

- Produsen batubara terbesar ke-3 di Indonesia dan salah satu yang paling berbiaya rendah
- Sumber daya 1,375mt, cadangan 422mt
- 91% kepemilikan saham

MUTU KELOMPOK BATUBARA

- Cadangan batubara jenis *bituminous thermal* dan *coking*
- Sumber daya 75,2mt, cadangan 40,6mt
- 85% kepemilikan saham

MUSUTERA

- Cadangan batubara jenis *bituminous*, *sub-bituminous* dan *thermal coal*
- 34,9% kepemilikan saham

INDIKA ENERGY

- Volume trading batubara 7,0mt

2 Jasa Energi

TRIPATRA

- Berdiri sejak 1973
- Perusahaan jasa EPC dan O&M terkemuka di industri *oil & gas* dan pembangunan pembangkit listrik
- 100% kepemilikan saham

PETROSEA

- Berdiri sejak 1972
- Perusahaan kontraktor batubara dengan kemampuan rekayasa dan konstruksi pertambangan
- 69,8% kepemilikan saham

3 Infrastruktur Energi

mbss

- Transportasi dan logistik batubara terintegrasi
- Kontrak kerja sama jangka panjang dengan produsen batubara besar di Indonesia
- 51% kepemilikan saham

CIREBON ELECTRIC POWER

- PLTU 660MW (operasional) – 20% kepemilikan saham
- PLTU 1000MW (selesai dibangun pada 2020) - 6,25% kepemilikan saham
- Teknologi *ultra supercritical* ramah lingkungan

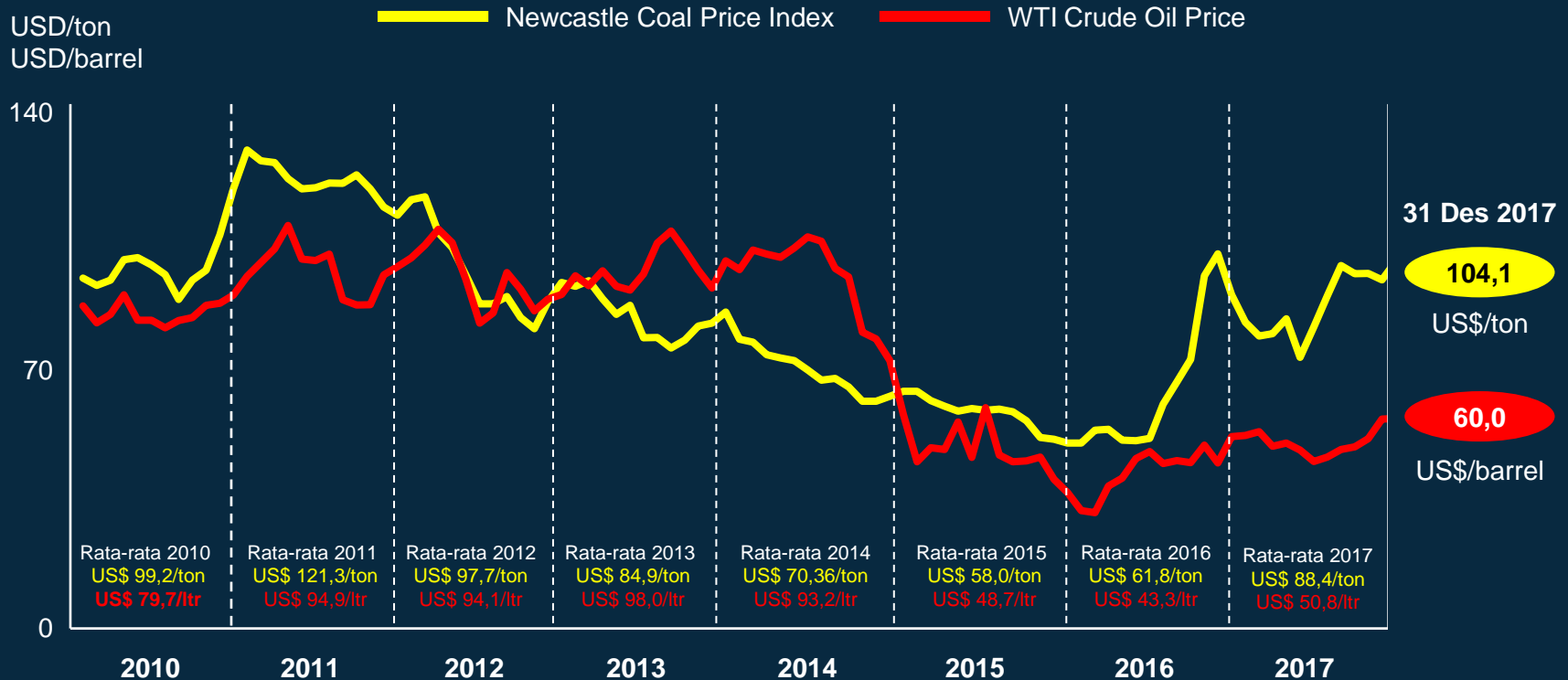
PETROSEA

Offshore Supply Base

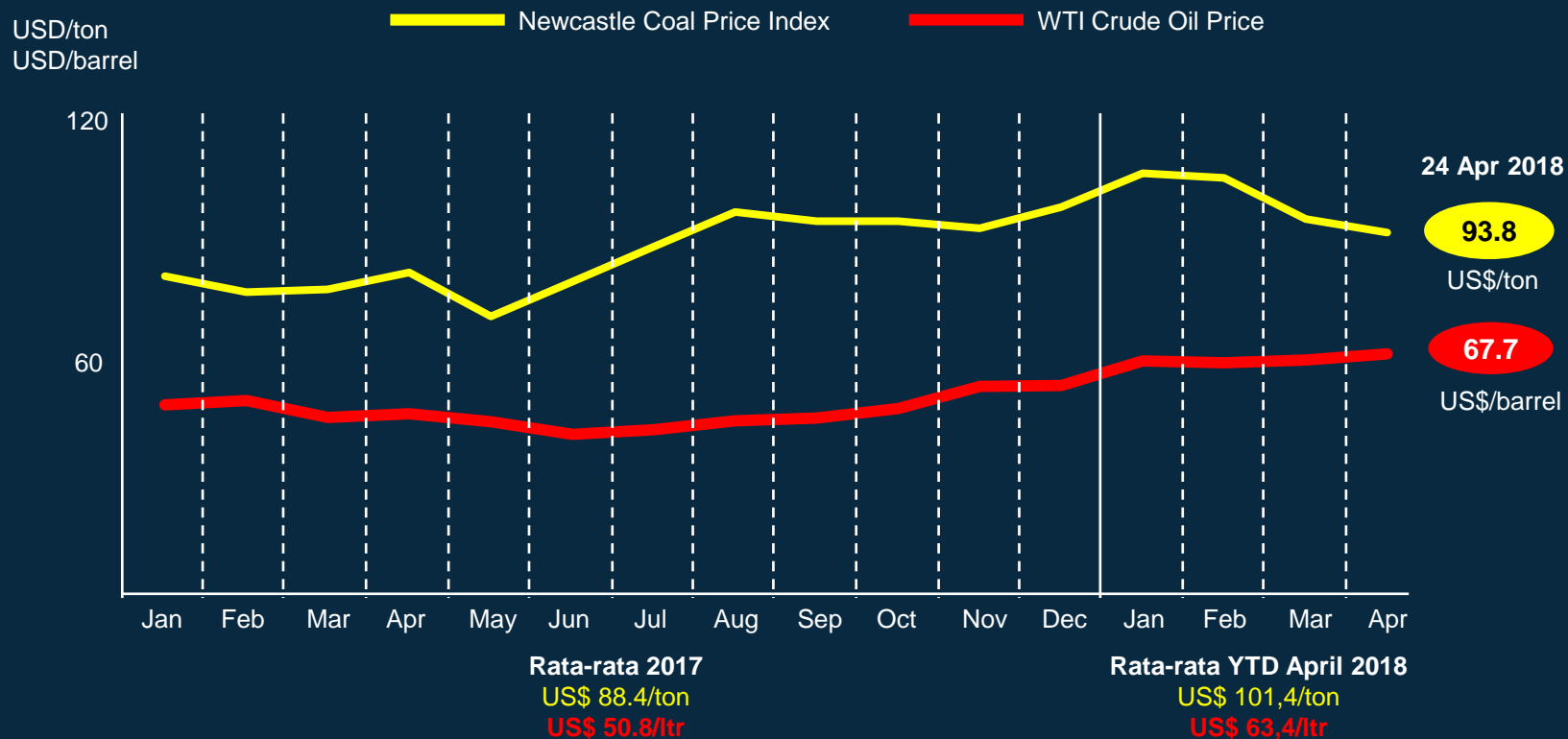
- Penyedia jasa logistik lepas pantai
- Lebih dari 90% *berth* dan 100% rasio area *occupancy*



PERKEMBANGAN HARGA THERMAL COAL DAN CRUDE OIL 2010-2017



PERKEMBANGAN HARGA THERMAL COAL DAN CRUDE OIL 2017 - 2018



Penyelesaian manajemen liabilitas

April 2017

- Obligasi sebesar US\$ 265 juta
 - **Bunga kupon 6,875%**
 - Jatuh Tempo Tahun 2022
- Untuk melunasi berbagai kewajiban, termasuk obligasi jatuh tempo tahun 2018 dan utang bank pada beberapa entitas anak
- Memperbaiki likuiditas Indika Energy



KIDECO

Indika Energy membeli tambahan 45% saham Kideco, menjadi 91%
Desember 2017

- Indika Energy sebelumnya memiliki 46% saham (41% sejak 2004, tambahan 5% sejak 2006)
- Tambahan 45% di 2017
 - 40% dari Samtan Co. Ltd.
 - 5% dari Muji Inti Utama
- Nilai pembelian US\$ 677.5 juta
- Penutupan transaksi pada 6 Des 2017

PERISTIWA PENTING TAHUN 2017



Penerbitan obligasi US\$ 575 juta untuk membiayai akuisisi Kideco

November 2017

- Obligasi US \$ 575 juta
 - Bunga kupon **5.875%** dengan yield penawaran kembali 6,125%
 - 7NC4: Tenor 7-tahun tenor (jatuh tempo di 2024), *non-callable* selama 4 tahun
- **Nilai pokok obligasi terbesar** dan **kupon/yield terendah** yang pernah diterbitkan Indika Energy sejak 2007
- **Kupon terendah** perusahaan tambang di Indonesia
- **Kupon terendah** untuk perusahaan pertambangan bertenor 7-tahun di Asia



**The Asset
Regional Awards 2017**

**THE BEST
HIGH YIELD BOND**

“One of the largest demand for Indonesian high yield corporate in 2017, helps facilitate the transformation of Indika Energy’s credit profile with a rating upgrade from Moody’s Investors Service”

MOODY'S DAN FITCH MENAIKKAN PERINGKAT



12 Desember 2017

**Menaikkan peringkat ke Ba3
dengan outlook stabil**

- Ekspektasi adanya perbaikan dalam profil operasional Indika Energy setelah memiliki kontrol **aliran kas yang stabil** terhadap Kideco.
- **Kuatnya indikasi kredit** Indika Energy di tahun 2018-2019 dengan tingkat *leverage* konsolidasian di rentang 3.4x-3.6x

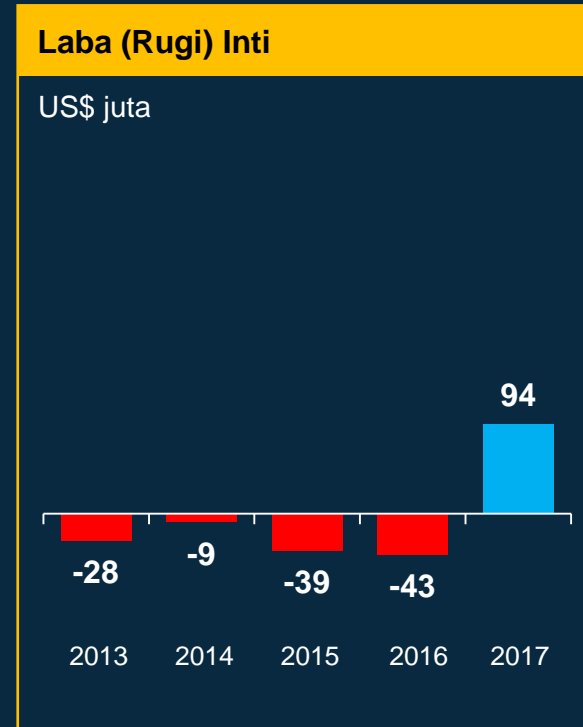
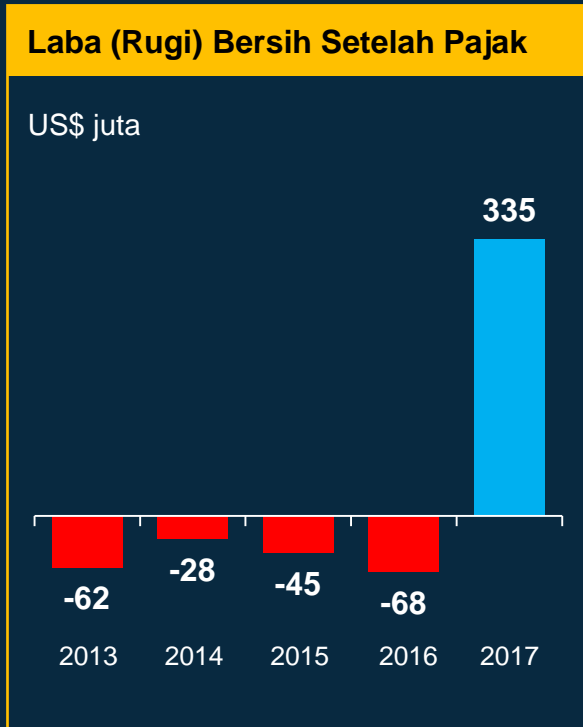


12 Desember 2017

**Menaikkan peringkat ke B+
dengan outlook positif**

- Ekspektasi **perbaikan profil kredit Indika Energy** setelah akuisisi kepemilikan tambahan di Kideco
- Ekspektasi **fleksibilitas** pilihan yang tersedia bagi Indika Energy untuk melunasi Obligasi yang **jatuh tempo**

SETELAH RUGI 4 TAHUN BERTURUT-TURUT, UPAYA TURNAROUND MEMBAWA HASIL POSITIF DI 2017



HARGA SAHAM INDY MENINGKAT PESAT

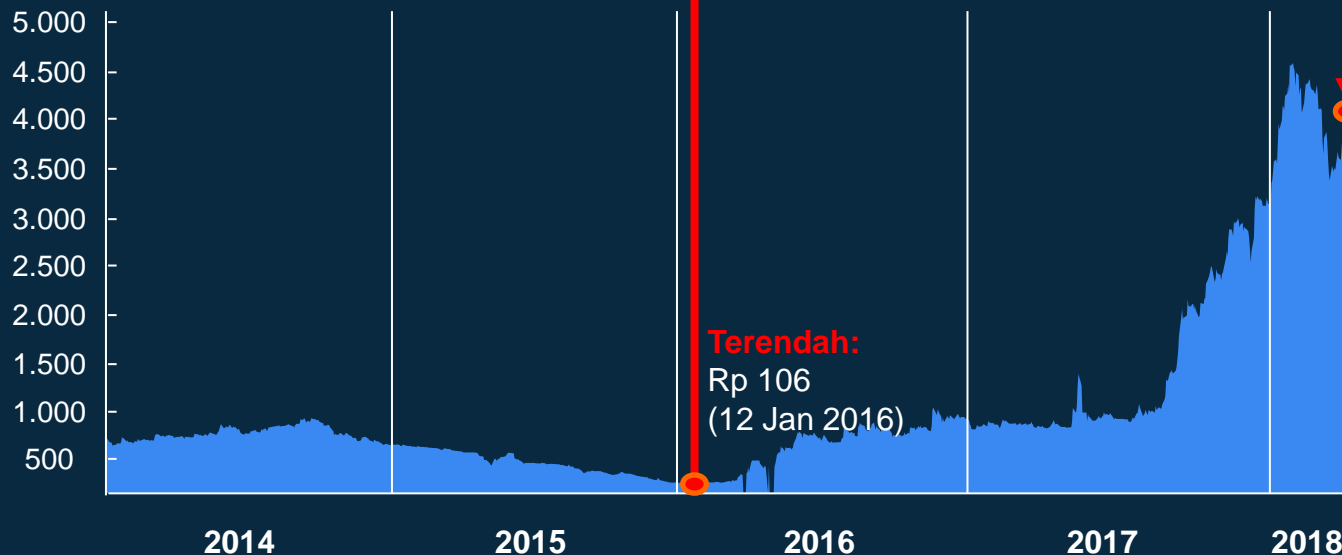


Harga Saham INDY

2014 – April 2018

IPO: Rp 2.950 (11 Juni 2008)

Tertinggi: Rp 5.400 (4 Januari 2011)



INDY
masuk kembali
ke LQ45
pada Feb 2018

INTEGRITAS

Jujur terhadap diri sendiri, orang lain, dan pekerjaan di setiap saat dengan menjunjung tinggi standar etika dan norma hukum yang berlaku

KESATUAN DALAM KERAGAMAN

Memandang keberagaman sebagai aset perusahaan serta menerima, menghargai, melengkapi, dan menguatkan satu sama lain sebagai satu kesatuan yang kokoh

KERJASAMA

Berkontribusi aktif dan bekerjasama dengan dilandasi saling percaya dan mengutamakan kepentingan bersama dibandingkan kepentingan pribadi

PRESTASI

Prestasi sebagai tolok ukur keberhasilan dan motivasi untuk melakukan yang terbaik bagi perusahaan

TANGGUNG JAWAB SOSIAL

Memiliki kepedulian yang tinggi terhadap lingkungan dan masyarakat serta berkontribusi bagi peningkatan nilai tambah serta kesejahteraan masyarakat

PENDIRIAN INDIKA FOUNDATION DI TAHUN 2017



INDIKA
FOUNDATION

Pendiri: PT Indika Energy Tbk. pada 15 Februari 2017

Nama: Yayasan Indika Untuk Indonesia (Indika Foundation)

Misi: Berakar pada nilai-nilai luhur bangsa, Indika Foundation bertujuan membangun manusia Indonesia yang tangguh dan mampu merealisasikan potensi-potensinya

PROGRAM UTAMA INDIKA FOUNDATION



Membangun karakter bangsa

Keyakinan dan kebanggaan untuk hidup bermasyarakat dengan penuh integritas dan semangat patriotisme dalam kerangka NKRI dan berlandaskan nilai-nilai Pancasila dan UUD '45



Menyebarkan semangat toleransi

Kesadaran dan pandangan bahwa ragam perbedaan adalah kekayaan yang menyatukan dan oleh karenanya saling menghormati dan menghargai tanpa diskriminasi SARA

PROGRAM CSR TAHUN 2017



Pendidikan

- **Indika Energy** – Pendidikan anak usia dini, perbaikan gizi, dan pengembangan keterampilan bagi generasi muda dan kaum perempuan di Mariso, Makassar, Sulawesi Selatan - bersama Sokola
- **Indika Energy** – Beasiswa untuk anak karyawan di Grup Indika Energy
- **Cirebon Electric Power** - Kunjungan dan pengenalan teknologi PLTU Cirebon untuk siswa sekolah



Kesehatan

- **Petrosea** - SUKA ASI, kampanye pemberian ASI eksklusif untuk meningkatkan gizi bayi di Kariangau dan Margomulyo, Balikpapan, Kalimantan Timur
- **Petrosea** – Pemberian makanan tambahan dan peningkatan gizi di Sorong, Papua
- **Tripatra** – Bantuan pelatihan dan fasilitas kesehatan di Bintuni, Papua



Pemberdayaan Masyarakat

- **Indika Energy** – Mempromosikan keanekaragaman budaya dan memperkokoh nilai-nilai Bhinneka Tunggal Ika – bersama SabangMerauke
- **Indika Energy** – Kerelawanan dan pemberdayaan komunitas - bersama Indorelawan



Lingkungan

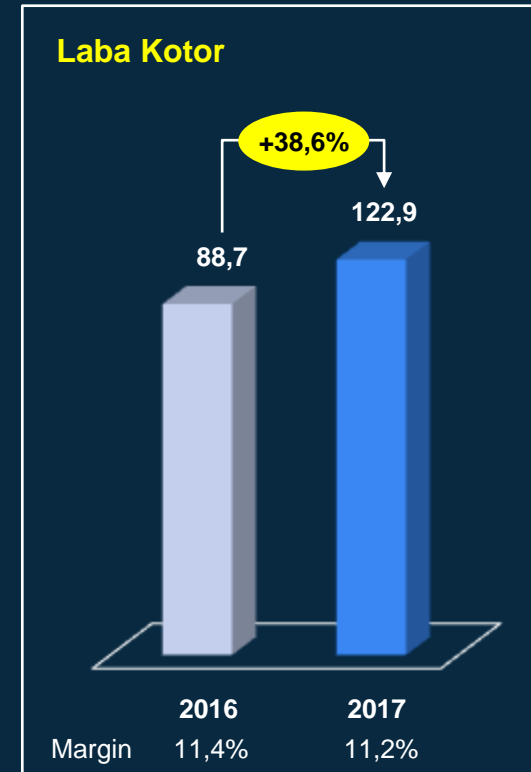
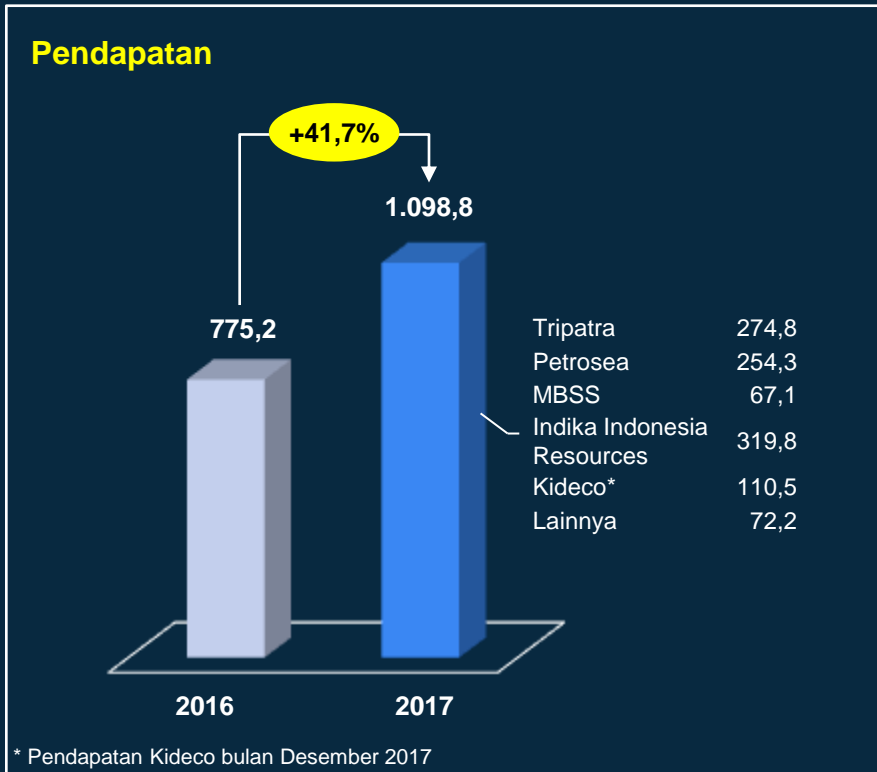
- **Indika Energy** – Perlindungan, konservasi lingkungan dan pelepasliaran satwa liar yang dilindungi
- **Kideco** – Sistem pertanian terpadu berkonsep Green Eco Agro Edu Wisata, dengan kegiatan pertanian multikomoditas berbasis ternak dan pengelolaan teknologi produksi ramah lingkungan
- **MBSS** – Bagan Asahan Bersih, pendampingan peningkatan fasilitas pembuangan sampah daerah pesisir di Tanjung Balai Asahan, Sumatra Utara
- Seluruh anak perusahaan melaksanakan program lingkungan sebagai bagian dari kegiatan operasional dan *good mining practices*



- 1** Hasil Rapat Pemegang Saham Tahunan 2017
- 2** Peristiwa Penting Indika Energy di 2017
- 3** Tinjauan Keuangan dan Operasional 2017
- 4** Tinjauan Keuangan dan Operasional 3M 2018

KINERJA KEUANGAN KONSOLIDASIAN PERSEROAN 2016 VS 2017

Dalam US\$ juta

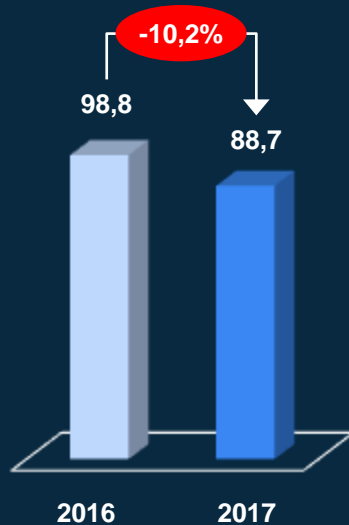


KINERJA KEUANGAN KONSOLIDASIAN PERSEROAN 2016 VS 2017

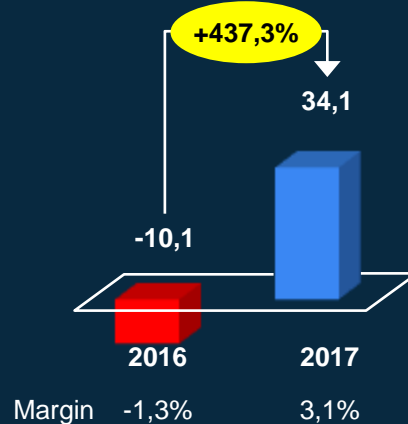
Dalam US\$ juta



Beban Penjualan, Umum dan Administrasi

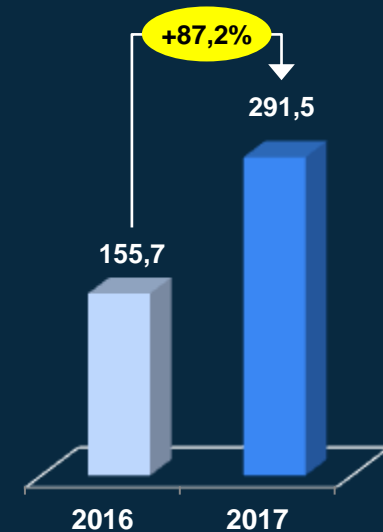


Laba (Rugi) Usaha



Margin -1,3% 3,1%

Adjusted EBITDA*



Margin 20,1% 26,5%

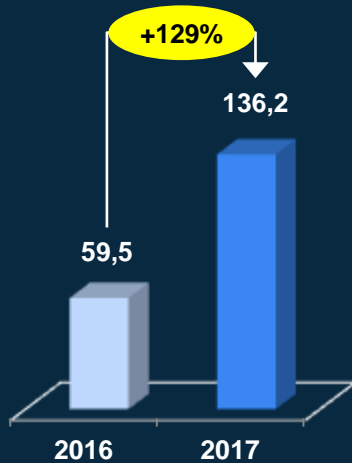
* Termasuk dividen dari Perusahaan Asosiasi

KINERJA KEUANGAN KONSOLIDASIAN PERSEROAN 2016 VS 2017

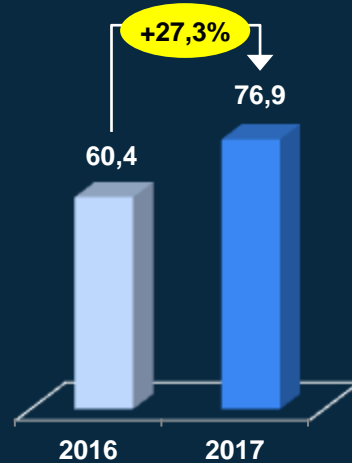
Dalam US\$ juta



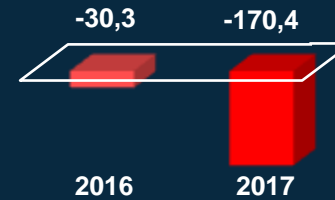
Bagian Laba Entitas Asosiasi & Pengendalian Bersama Entitas*



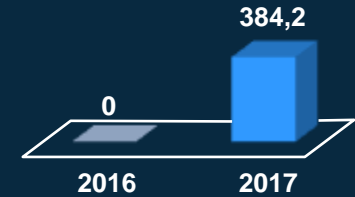
Beban Keuangan



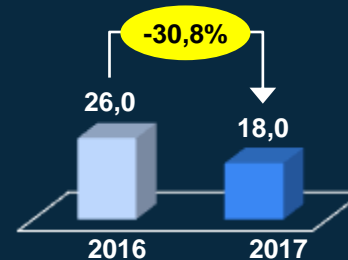
Impairment Nilai Aset



Keuntungan dari Revaluasi



Amortisasi Aset Tidak Berwujud



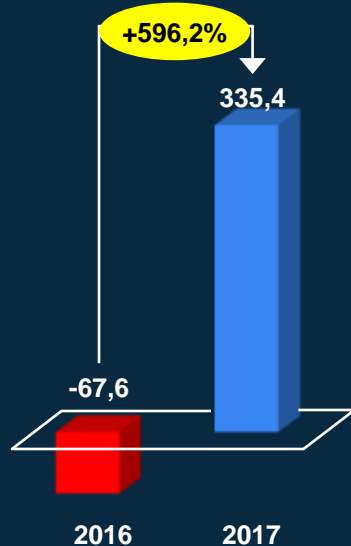
* Laba entitas asosiasi dari Kideco selama sebelas bulan di tahun 2017

KINERJA KEUANGAN KONSOLIDASIAN PERSEROAN 2016 VS 2017

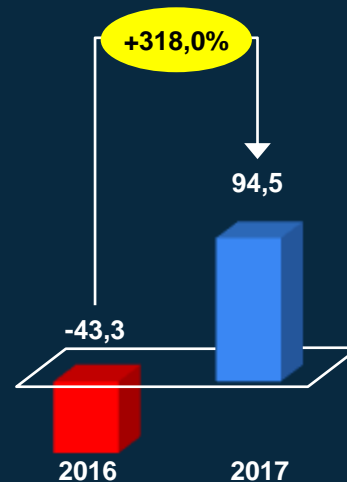
Dalam US\$ juta



Laba (rugi) yang dapat Diatribusikan kepada Pemilik Entitas Induk



Laba (Rugi) Inti

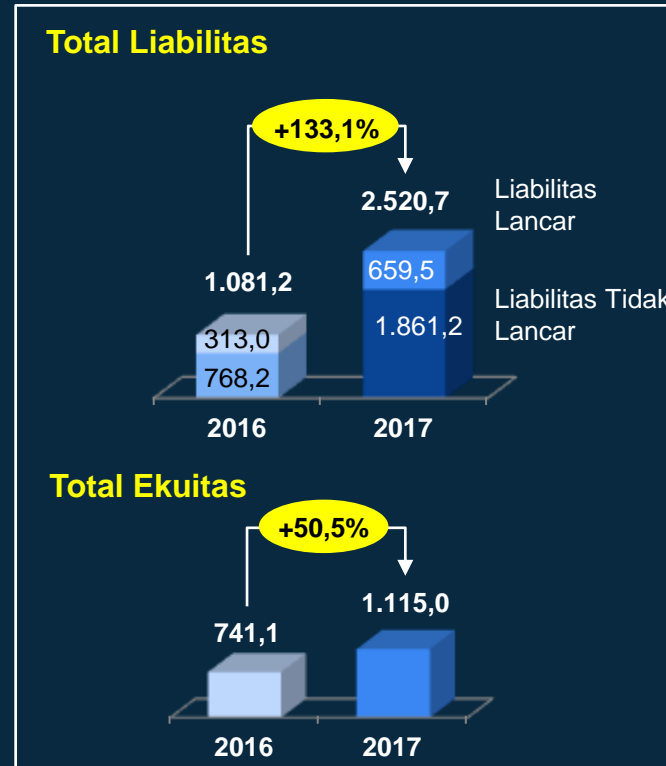
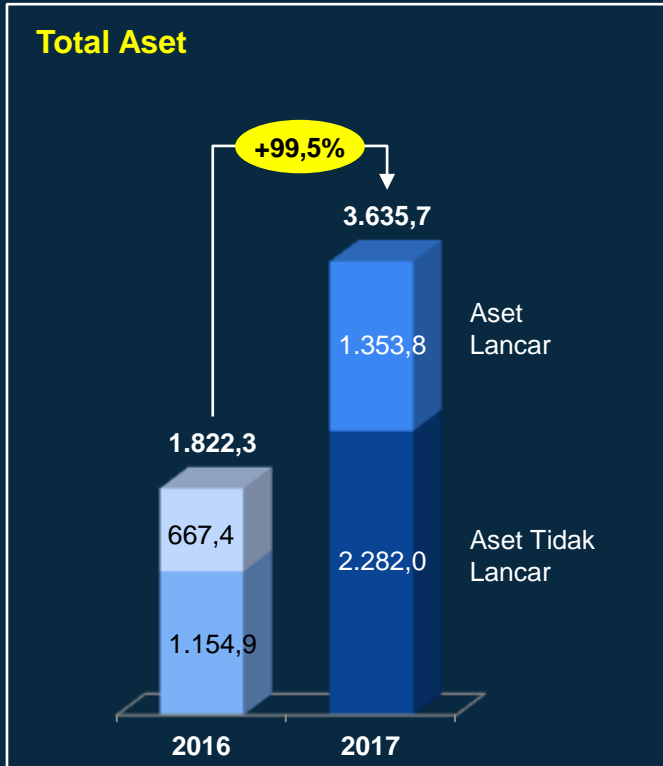


Definisi Laba (Rugi) Inti

Laba (rugi) tahun berjalan yang dapat diatribusikan kepada pemilik entitas induk **di luar keuntungan atau kerugian non-operasional dan pajak terkait** (amortisasi aset tidak berwujud, penurunan nilai aset, dan keuntungan dari revaluasi)

KINERJA KEUANGAN KONSOLIDASIAN PERSEROAN 2016 VS 2017

Dalam US\$ juta



KINERJA KEUANGAN KONSOLIDASIAN PERSEROAN 2016 VS 2017

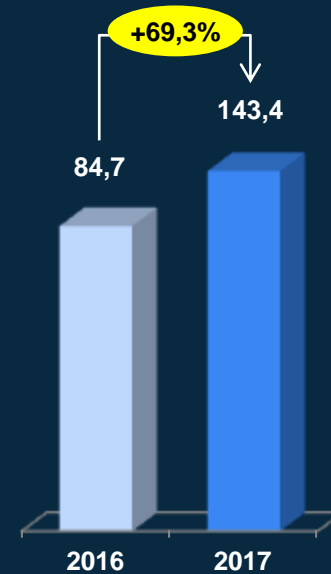
Dalam US\$ juta



Realisasi Belanja Modal

Belanja Modal	2016	2017
Indika Energy	2,0	0,5
Petrosea	12,7	49,7
MBSS	6,2	10,7
Tripatra	0,7	-
Indika Indonesia Resources	0,4	3,8
Kideco	-	1,0
Total	22,0	65,7

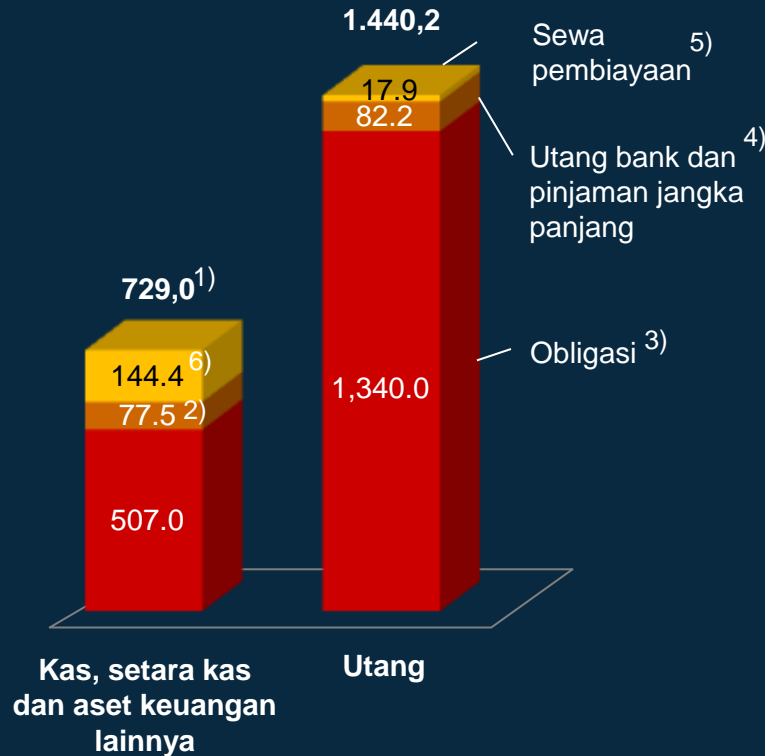
Penerimaan Dividen



POSISI KAS & UTANG 2017



Dalam US\$ juta



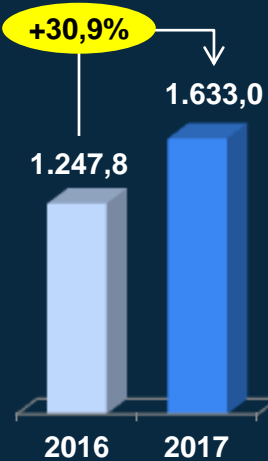
Catatan:

- 1) Terdiri atas: US\$59,6 juta (Petrosea), US\$34,6 juta (MBSS), US\$152,5 juta (Tripatra), US\$144,4 juta (Kideco), dan US\$337,9 juta (Indika Energy Holding termasuk IIC, IIR, ILSS dan Lainnya)
- 2) Aset keuangan lancar lainnya
- 3) Senior Notes US\$265 juta - jatuh tempo tahun 2022, Senior Notes US\$500 juta - jatuh tempo tahun 2023, Senior Notes US\$575 juta – jatuh tempo tahun 2024
- 4) Utang bank dan pinjaman jangka panjang: US\$10,6 juta (Petrosea), US\$0,9 juta (MBSS), US\$15,0 juta (Tripatra), US\$25,7 juta (IIR), dan US\$30 juta (Indika Energy Holding, termasuk IIC, IIR, ILSS, dan Lainnya)
- 5) Sewa pembiayaan Petrosea US\$17,9 juta
- 6) Kas Kideco sebesar US\$144,4 juta (termasuk kas yang dibatasi penggunaannya)

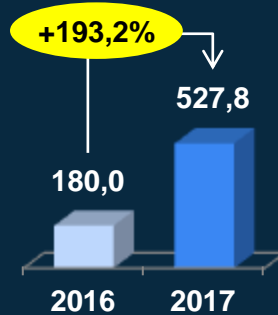
KINERJA KEUANGAN 2016 VS 2017



Pendapatan
US\$ juta

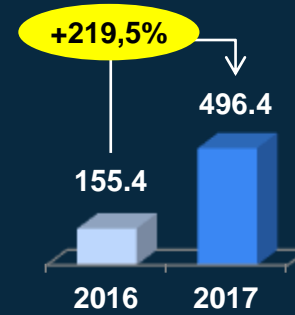


Laba Kotor
US\$ juta



Margin 14,4% 32,3%

Laba Usaha
US\$ juta



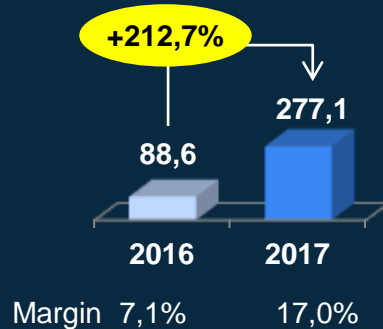
Margin 12,5% 30,4%

KINERJA KEUANGAN 2016 VS 2017



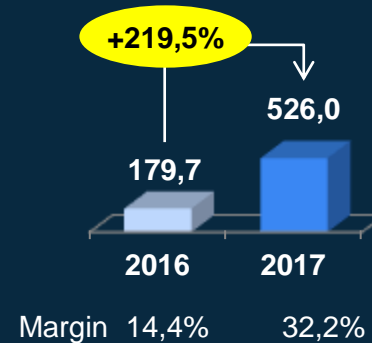
Laba Bersih

US\$ juta



EBITDA

US\$ juta

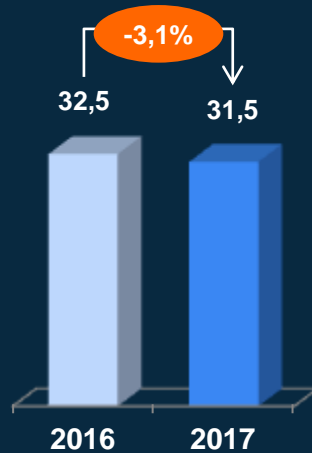


KINERJA KEUANGAN 2016 VS 2017



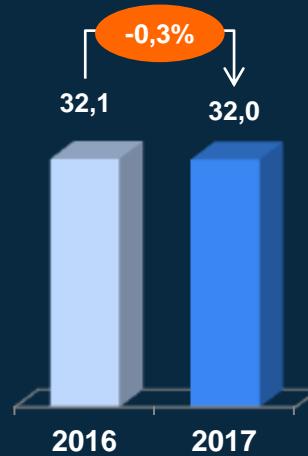
Volume Penjualan

Juta ton



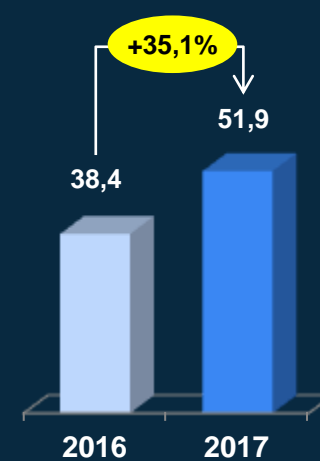
Volume Produksi

Juta ton



Harga Rata-rata Penjualan

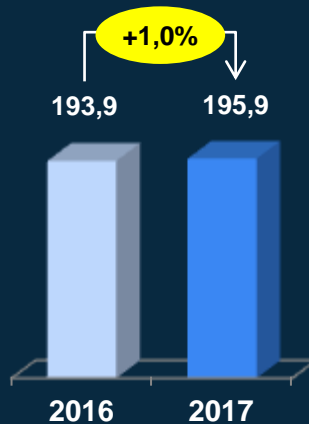
US\$ per ton



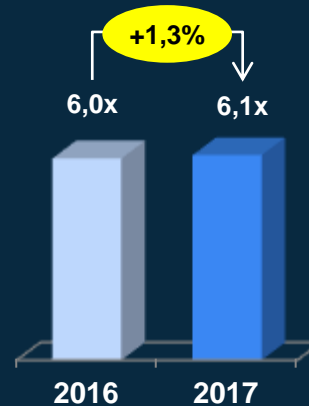
KINERJA KEUANGAN 2016 VS 2017



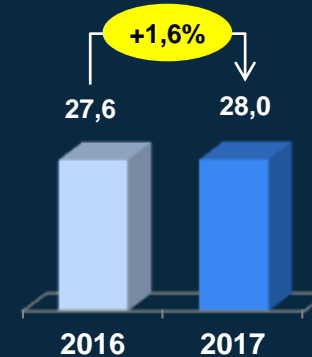
Volume Pengupasan Lapisan Tanah
Juta bcm



Stripping Ratio



Cash Cost di Luar Royalti
US\$ per ton



- 1** Hasil Rapat Pemegang Saham Tahunan 2017
- 2** Peristiwa Penting Indika Energy di 2017
- 3** Tinjauan Keuangan dan Operasional 2017
- 4** Tinjauan Keuangan dan Operasional 3M 2018

ASUMSI ANGGARAN 2018



	Unit	Budget 2018
Exchange Rate Average	USD/IDR	13.500
Thermal Coal Price (NC) Average	USD/ton	85
Kideco		
Overburden Volume	BCM	202
Production Volume	Mt	32-34
Strip ratio	x	5,9
Capex	USD mn	7,6
Petrosea		
Overburden Volume	BCM	133,9
Backlog Beg of Period	USD mn	696,2
Capex	USD mn	112,6
MBSS		
Barging Volume	Mt	22,7
FC Volume	Mt	8,2
Backlog Beg of Period	USD mn	67,9
Capex	USD mn	27,2
Tripatra		
Backlog Beg of Period	USD mn	601,2
Capex	USD mn	0
MUTU		
Production Volume	Mt.	1,5
Capex	USD mn	13,8
Coal Trading		
Coal Trading Volume	Mt	8,6

Alokasi Belanja Modal

US\$ juta

Belanja Modal	2018B	1Q18
Indika Energy Holding	1,3	0,4
Petrosea	112,6	32,7
MBSS	27,2	1,8
Tripatra	0	-
ILSS	0,3	-
Kideco	7,6	0,4
Indika Indonesia Resources	13,8	1,6
Total	162,8	36,9

Jumlah Backlog awal tahun 2018

US\$ juta

Backlog	Awal 2018B	Akhir 1Q18
Petrosea	696,2	1,012.0
MBSS	67,9	173.0
Tripatra	601,2	549.9
Total	1.365,3	1.734,9

ExxonMobil

KGTE akan menginvestasikan US\$ 108 juta untuk membangun terminal penyimpanan produk bahan bakar di Kariangau, Kalimantan Timur

-
- KGTE akan **membangun, memiliki, dan mengoperasikan** terminal di Kalimantan Timur untuk menyimpan dan mengirimkan produk bahan bakar maupun layanan terkait lainnya secara eksklusif untuk ExxonMobil
 - Kontrak ini **berdurasi 20 tahun** dengan opsi perpanjangan 10 tahun
 - Estimasi nilai investasi **US\$ 108 juta**
 - Tahap awal pembangunan fasilitas ini akan dimulai pada semester kedua tahun 2018

PERKEMBANGAN TERAKHIR



Dividen yang telah disetujui, berdasarkan kinerja tahun 2017

US\$ juta

Perusahaan	Dividen yang diumumkan	Jadwal pembayaran		Porsi Indika Energy
Kideco	125,0	Mei 2018	75,0	68,3
		Juli 2018	50,0	45,5
Sea Bridge Shipping (SBS)	6,0	April 2018	4,2	1,9
		Okt 2018	1,8	0,8
Cotrans	10,2	April 2018	7,3	3,3
		Okt 2018	2,9	1,3
Petrosea	4,5	Mei 2018	4,5	3,2
Total				124,3

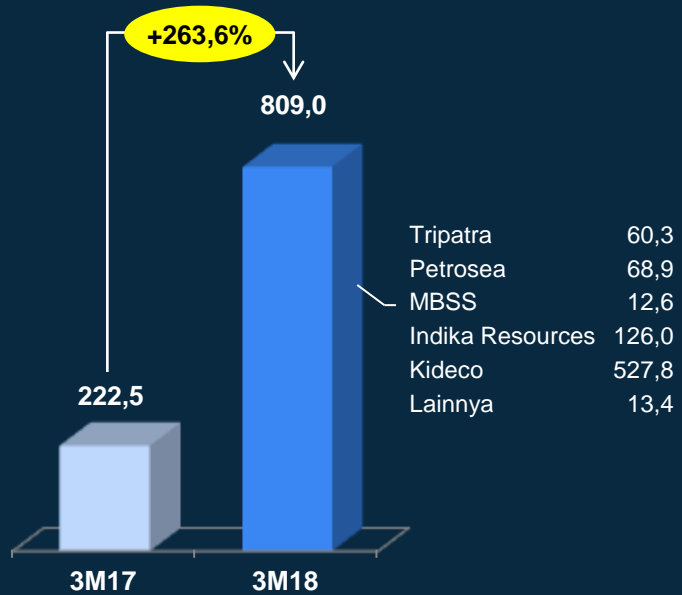
KINERJA KEUANGAN PERSEROAN KONSOLIDASIAN

3M 2017 VS 3M 2018



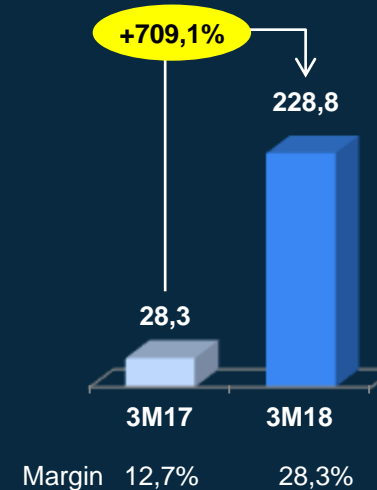
Pendapatan

US\$ juta



Laba Kotor

US\$ juta



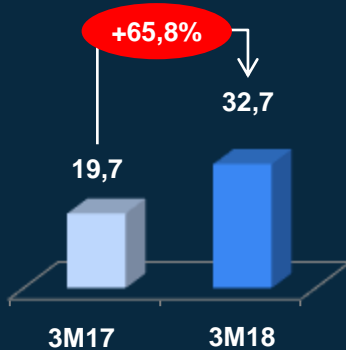
KINERJA KEUANGAN PERSEROAN KONSOLIDASIAN

3M 2017 VS 3M 2018



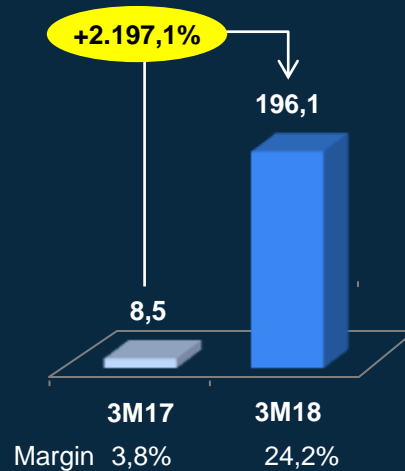
Beban Penjualan, Umum dan Administrasi

US\$ juta



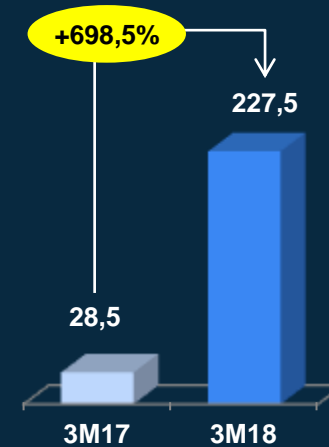
Laba Usaha

US\$ juta



Adjusted EBITDA

US\$ juta

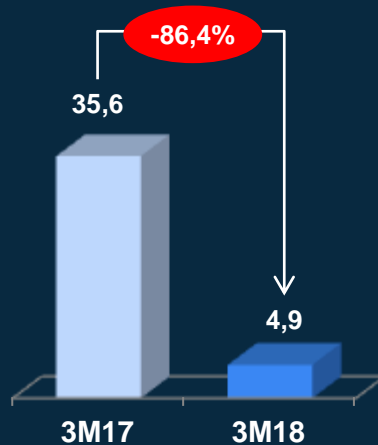


KINERJA KEUANGAN PERSEROAN KONSOLIDASIAN

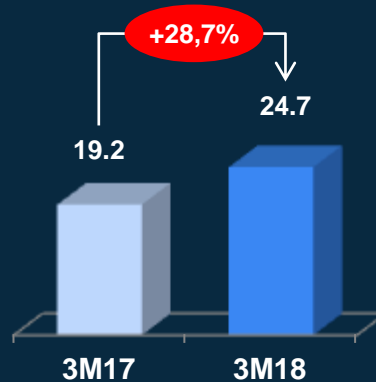
3M 2017 VS 3M 2018



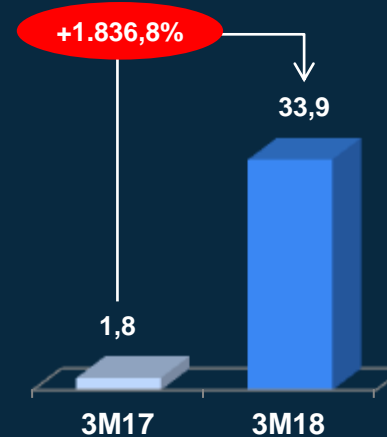
**Bagian Laba Entitas
Asosiasi & Pengendalian
Bersama Entitas**
US\$ juta



Beban Keuangan
US\$ juta



**Amortisasi Aset Tidak
Berwujud**
US\$ juta



* Termasuk dividen dari Perusahaan Asosiasi

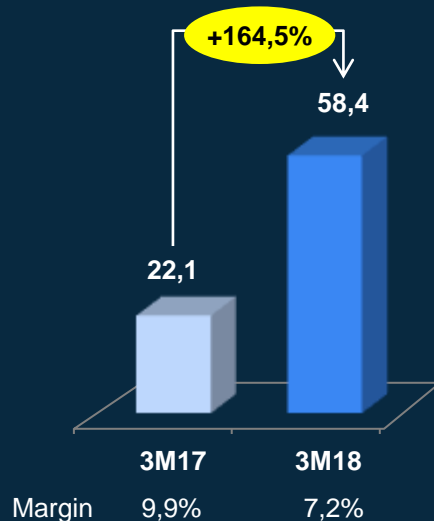
KINERJA KEUANGAN PERSEROAN KONSOLIDASIAN

3M 2017 VS 3M 2018



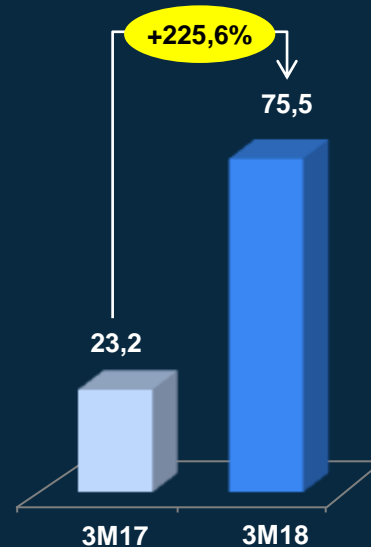
Laba Tahun Berjalan yang Dapat Diatribusikan kepada Pemilik Entitas Induk

US\$ juta



Laba Inti

US\$ juta



Definisi Laba Inti

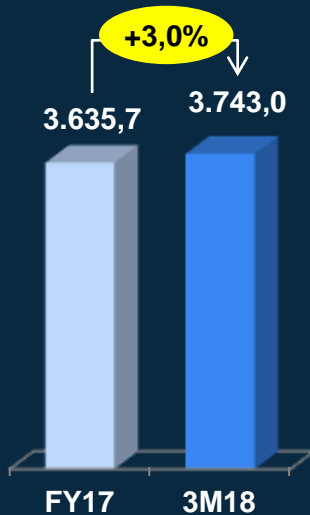
Laba tahun berjalan yang dapat diatribusikan kepada pemilik entitas induk *di luar keuntungan atau kerugian non-operasional dan pajak terkait* (amortisasi aset tidak berwujud)

POSISI KEUANGAN PERSEROAN KONSOLIDASIAN DESEMBER 2017 VS MARET 2018



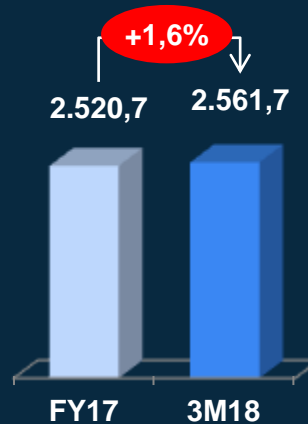
Total Aset

US\$ juta



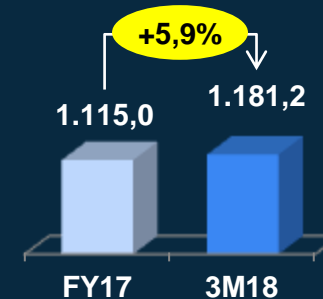
Total Liabilitas

US\$ juta

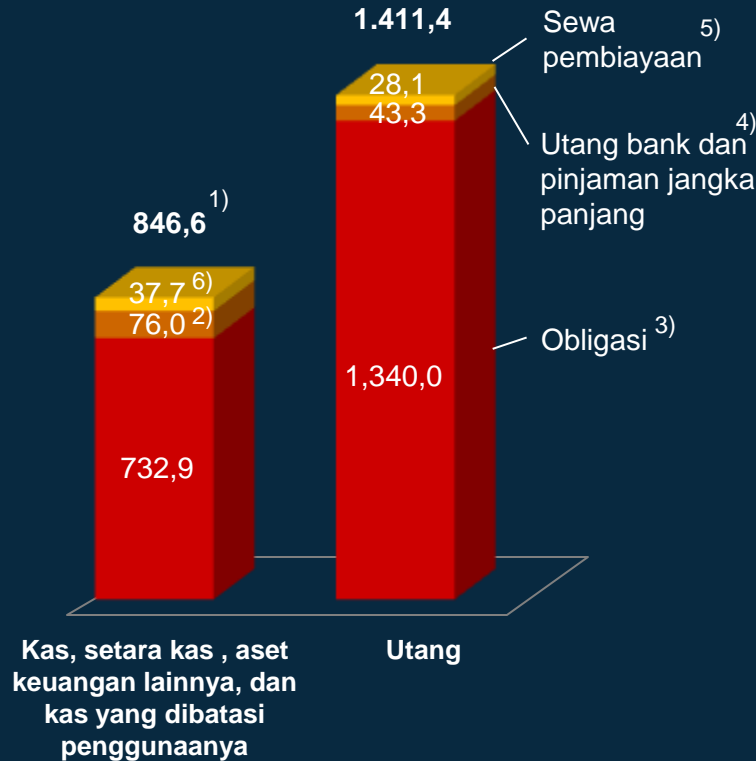


Total Ekuitas

US\$ juta



POSISI KAS DAN UTANG 3M18



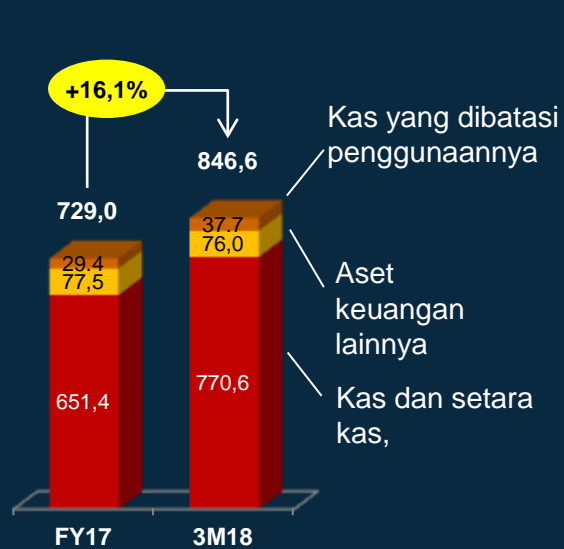
Catatan:

- 1) Terdiri atas: US\$55,9 juta (Petrosea), US\$25,9 juta (MBSS), US\$144,9 juta (Tripatra), US\$313,2 juta (Kideco), dan US\$306,7 juta (Indika Energy Holding termasuk IIC, IIR, ILSS dan Lainnya)
- 2) Aset keuangan lancar lainnya
- 3) Senior Notes US\$265 juta - jatuh tempo tahun 2022, Senior Notes US\$500 juta - jatuh tempo tahun 2023, Senior Notes US\$575 juta – jatuh tempo tahun 2024
- 4) Utang bank dan pinjaman jangka panjang: US\$22,9 juta (Petrosea), US\$0,4 juta (MBSS), dan US\$20,0 juta (Indika Energy Holding, termasuk IIC, IIR, ILSS, dan Lainnya)
- 5) Sewa pembiayaan Petrosea US\$28,1 juta
- 6) Kas Kideco yang dibatasi penggunaannya US\$37,7 juta


POSISI KEUANGAN PERSEROAN KONSOLIDASIAN DESEMBER 2017 VS MARET 2018



Kas, setara kas dan aset keuangan lainnya US\$ juta



Total Utang US\$ juta



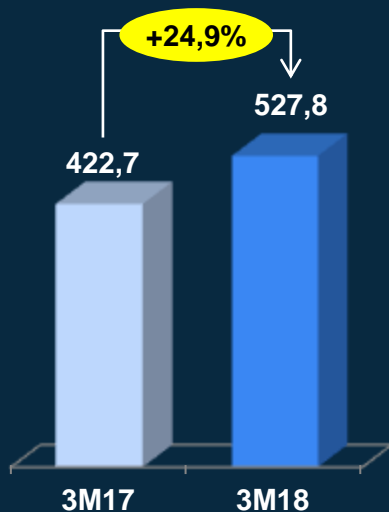
Perubahan		US\$ juta
Kas, setara kas, dan aset keuangan lainnya	↑	117,6
Utang	↓	28,8
Utang bersih FY17 : US\$711,2 jt 1Q18 : US\$564,8 jt	↓	146,4

KINERJA KEUANGAN 3M 2017 VS 3M 2018



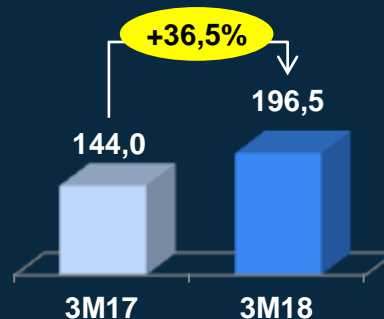
Pendapatan

US\$ Juta



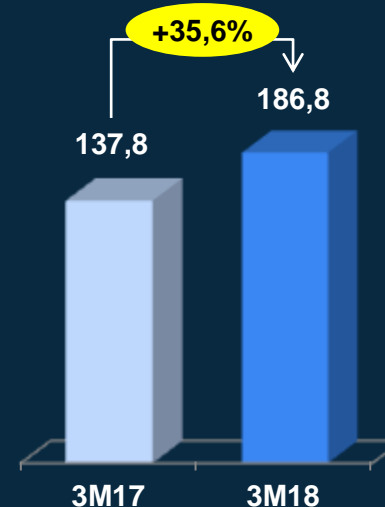
Laba Kotor

US\$ Juta



Laba Usaha

US\$ Juta



	3M17	3M18	%
Volume Penjualan	8,5 jt ton	9,4 jt ton	+9,8%
Harga Penjualan Rata-Rata	US\$49.6/t	US\$56.4/t	+13,7%

Margin 34,1% 37,2%

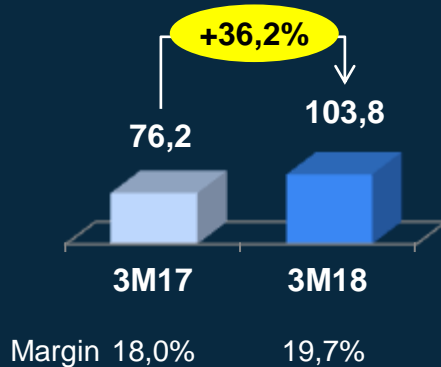
Margin 32,6% 35,4%

KINERJA KEUANGAN 3M 2017 VS 3M 2018



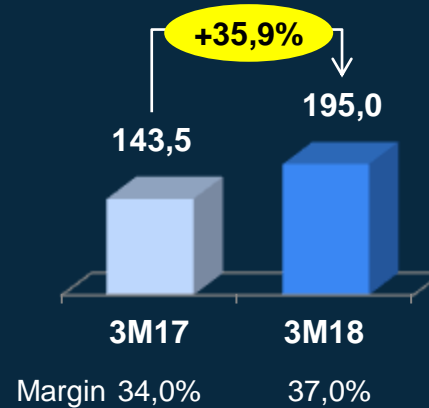
Laba Bersih

US\$ Juta



EBITDA

US\$ Juta

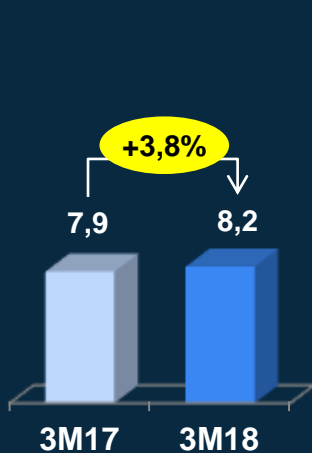


KINERJA KEUANGAN 3M 2017 VS 3M 2018



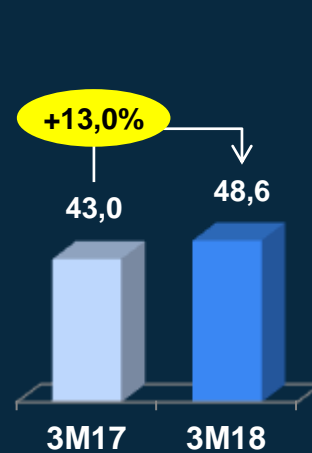
Volume Produksi

Juta ton

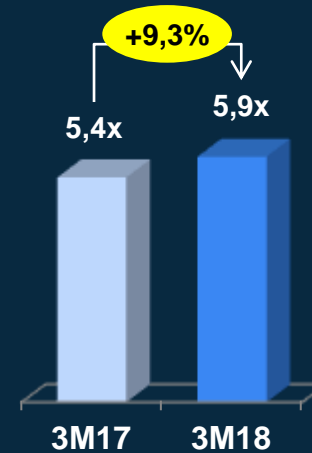


Volume Pengupasan Lapisan Tanah

Juta bcm

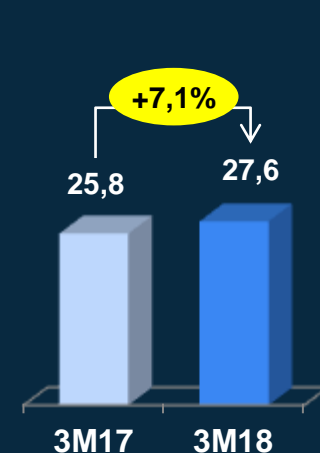



Stripping Ratio



Cash Cost di Luar Royalti

US\$ per ton



45 Tahun 
#KerjaMembangunBangsa



APPENDIX 2017

PT Indika Energy Tbk.

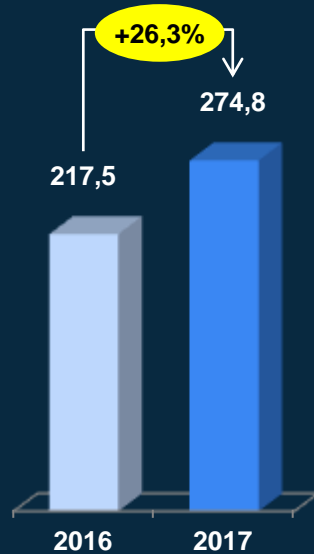
26 April 2018

KINERJA OPERASIONAL 2016 VS 2017



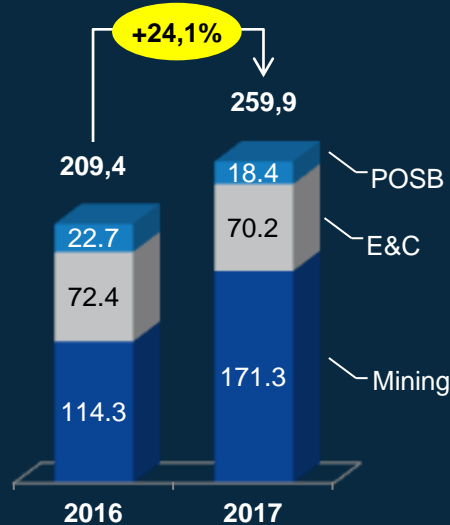
Tripatra

Pendapatan
US\$ juta

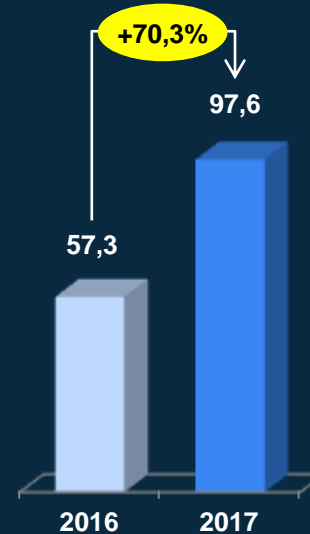


Petrosea

Pendapatan
US\$ juta



Volume Pengupasan Lapisan Tanah
Juta bcm



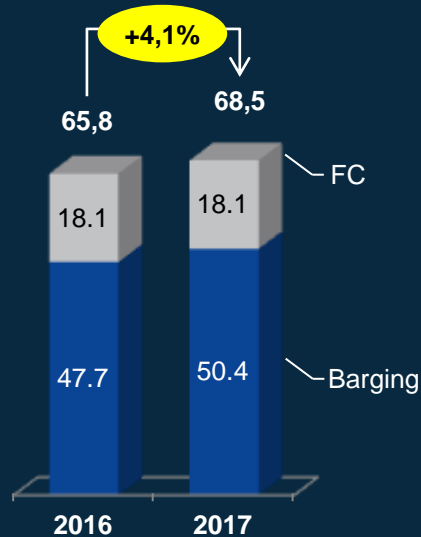
KINERJA OPERASIONAL 2016 VS 2017



MBSS

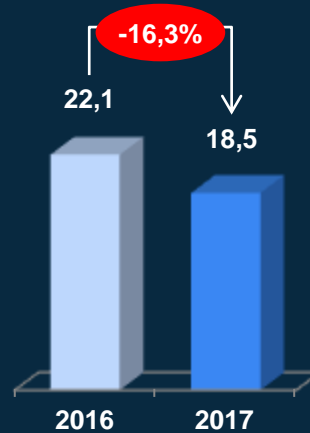
Pendapatan

US\$ juta



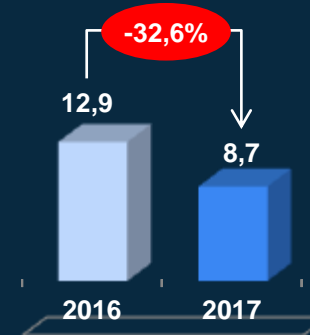
Volume Barging

Juta ton



Volume Floating Crane

Juta ton



45 Tahun 
#KerjaMembangunBangsa



APPENDIX 3M18

PT Indika Energy Tbk.

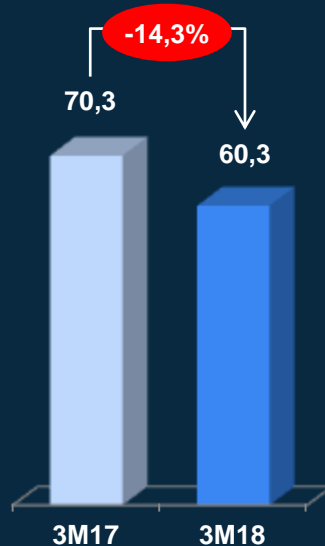
26 April 2018

KINERJA OPERASIONAL 3M 2017 VS 3M 2018



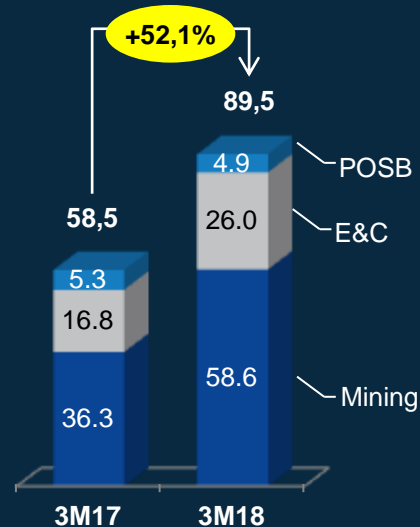
Tripatra

Pendapatan
US\$ juta

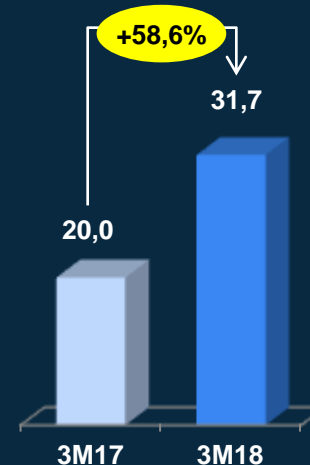


Petrosea

Pendapatan
US\$ juta



Volume Pengupasan Lapisan Tanah
Juta bcm

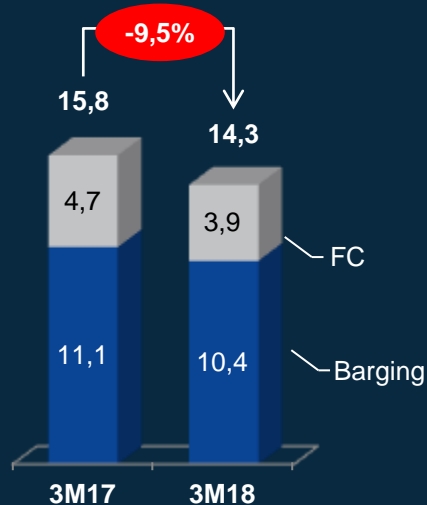


KINERJA OPERASIONAL 3M 2017 VS 3M 2018

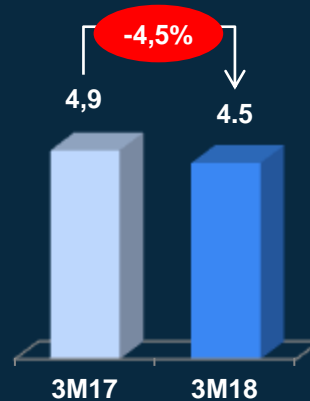


MBSS

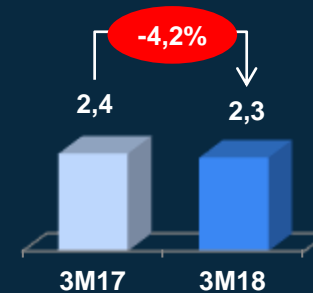
Pendapatan
US\$ juta



Volume Barging
Juta ton



Volume Floating Crane
Juta ton



45 Tahun 
#KerjaMembangunBangsa



PAPARAN PUBLIK

PT Indika Energy Tbk.

26 April 2018